

ΑΓΡΟΜΕΤΕΩΡΟΛΟΓΙΚΟ ΔΕΛΤΙΟ

Οκτώβριος 2010
2ο Δεκαήμερο

- Θερμοκρασία
- Σχετική Υγρασία
- Θερμοκρασία Εδάφους
- Ηλιοφάνεια
- Υετός
- Εξάτμιση
- Βαθμοί Αναπτύξεως
- Εξατμισοδιαπνοή Αναφοράς
- Αθροιστική Βροχόπτωση από την αρχή της υγρής περιόδου
- Αθροιστική Εξατμισοδιαπνοή Αναφοράς
- Αριθμός Ημερών χωρίς Υετό



Εθνική Μετεωρολογική Υπηρεσία
Διεύθυνση Κλιματολογίας - Εφαρμογών
Ελ.Βενιζέλου 14, Τ.Κ 16777
Ελληνικό, Αθήνα

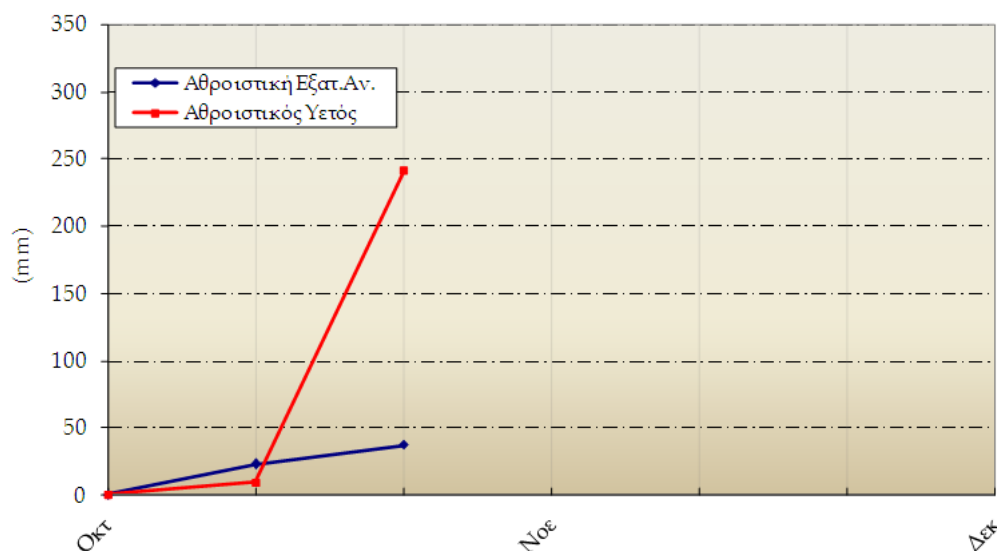
Δικτυακές Διευθύνσεις ΕΜΥ
www.hnms.gr
www.emy.gov.gr
www.meteo.gov.gr
www.meteohellas.gr

Αγρίνιο

2ο Δεκαήμερο (11-20/10/2010)		11	12	13	14	15	16	17	18	19	20	Μέσος Όρος ή Αθροισμα	Τιμή Προηγούμ. Έτους	Μέσος Όρος Παρελθ. Ετών
Θερμοκρασία	Μέγιστη	20.0	23.0	23.4	23.4	22.0	20.4	19.4	21.0	22.0	22.4	21.7	-	24.9
	Ελάχιστη	10.0	16.0	17.0	16.6	13.0	14.8	14.6	13.8	15.2	14.8	14.6	-	11.5
Σχετική Υγρασία	Μέγιστη	95	98	96	98	100	98	98	98	93	96	97	-	-
	Ελάχιστη	82	81	75	75	69	81	84	73	53	58	73	-	-
Θερμοκρασία Εδάφους 10 cm	06 UTC	19.0	19.2	20.8	20.8	19.0	18.8	18.8	18.2	17.8	17.2	19.0	-	17.3
	12 UTC	19.8	20.2	21.4	20.2	20.6	19.4	19.2	18.8	19.0	19.4	19.8	-	20.9
Ηλιοφάνεια		0.0	0.5	0.0	1.9	3.4	2.2	0.0	0.0	5.7	5.1	1.9	-	6.5
Υετός		4.6	14.1	0.8	81.3	29.7	20.4	16.5	5.7	42.9	16.6	232.6	-	29.2
Εξάτμιση		2.5	-	4.0	2.6	1.2	1.4	0.4	0.3	2.2	0.9	-	-	33.7
Βαθμοί Αναπτύξεως	5	10.0	14.5	15.2	15.0	12.5	12.6	12.0	12.4	13.6	13.6	131.4	-	131.9
	10	5.0	9.5	10.2	10.0	7.5	7.6	7.0	7.4	8.6	8.6	81.4	-	81.9

2ο Δεκαήμερο (11-20/10/2010)	Τιμή Προηγούμ. Έτους	Μέσος Όρος Παρελθ. Ετών	
Εξατμισοδιαπονή Αναφοράς	14.4	-	21.9
Διαφορά Υετού - Εξατμ/πνοής Αναφοράς	218.2	-	7.3
Αριθμός Βροχερών Ημερών	10.0	-	2.7
Αριθμός Ημερών χωρίς Υετό	0.0	-	-

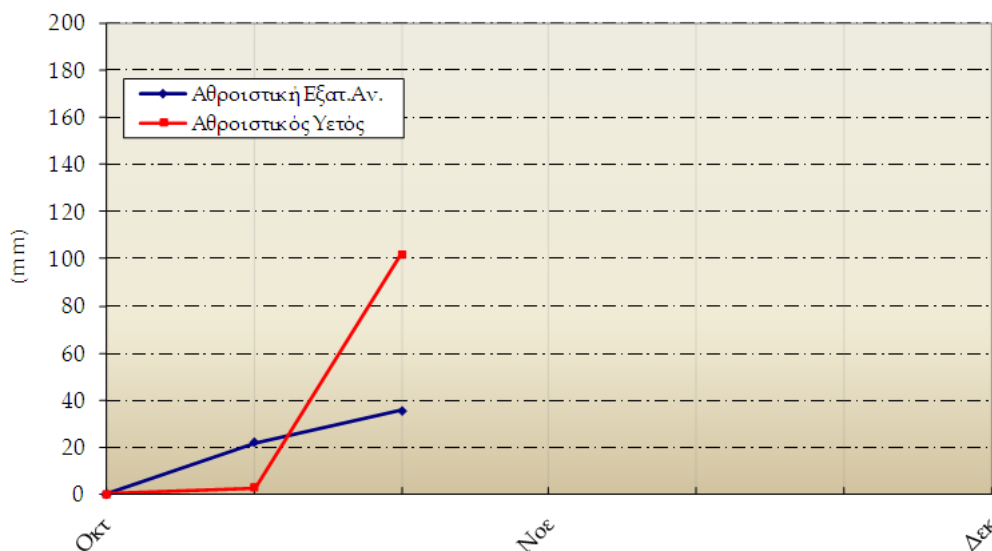
Διάγραμμα Αθροιστικού Υετού και Αθροιστικής Εξατμισοδιαπονής Αναφοράς



2ο Δεκαήμερο (11-20/10/2010)		11	12	13	14	15	16	17	18	19	20	Μέσος Όρος ή Αθροισμα	Τιμή Προηγούμ. Έτους	Μέσος Όρος Παρελθ. Ετών
Θερμοκρασία	Μέγιστη	18.0	15.6	17.0	17.0	15.8	18.6	21.4	18.4	21.8	21.6	18.5	20.1	20.8
	Ελάχιστη	5.6	13.0	14.0	14.0	14.0	13.8	12.2	15.8	16.4	19.2	13.8	12.4	10.8
Σχετική Υγρασία	Μέγιστη	98	98	98	100	98	98	98	98	98	94	98	91	-
	Ελάχιστη	49	89	83	88	87	77	72	90	67	69	77	58	-
Θερμοκρασία Εδάφους 10 cm	06 UTC	14.6	16.0	15.8	16.0	15.0	15.2	15.0	16.6	16.8	17.6	15.9	17.0	15.2
	12 UTC	17.0	16.0	16.4	16.6	16.4	16.0	16.6	17.0	18.4	19.0	16.9	18.6	18.0
Ηλιοφάνεια		5.1	0.0	0.0	1.0	0.0	1.2	5.8	0.0	8.9	6.2	2.8	5.1	5.9
Υετός		0.1	8.1	4.6	15.9	18.6			50.6	0.8	0.4	99.1	35.7	15.0
Εξάτμιση		2.2	0.0	0.0	0.6	0.0	1.0	2.5	0.9	4.4	2.0	13.6	21.9	42.1
Βαθμοί Αναπτύξεως	5	6.8	9.3	10.5	10.5	9.9	11.2	11.8	12.1	14.1	15.4	111.6	112.6	107.7
	10	1.8	4.3	5.5	5.5	4.9	6.2	6.8	7.1	9.1	10.4	61.6	62.6	58.4

2ο Δεκαήμερο (11-20/10/2010)	Τιμή Προηγούμ. Έτους	Μέσος Όρος Παρελθ. Ετών	
Εξατμισοδιαπονή Αναφοράς	13.6	19.4	22.7
Διαφορά Υετού - Εξατμ/πνοής Αναφοράς	85.5	16.3	-7.7
Αριθμός Βροχερών Ημερών	8.0	4.0	1.9
Αριθμός Ημερών χωρίς Υετό	0.0	8.0	-

Διάγραμμα Αθροιστικού Υετού και Αθροιστικής Εξατμισοδιαπονής Αναφοράς

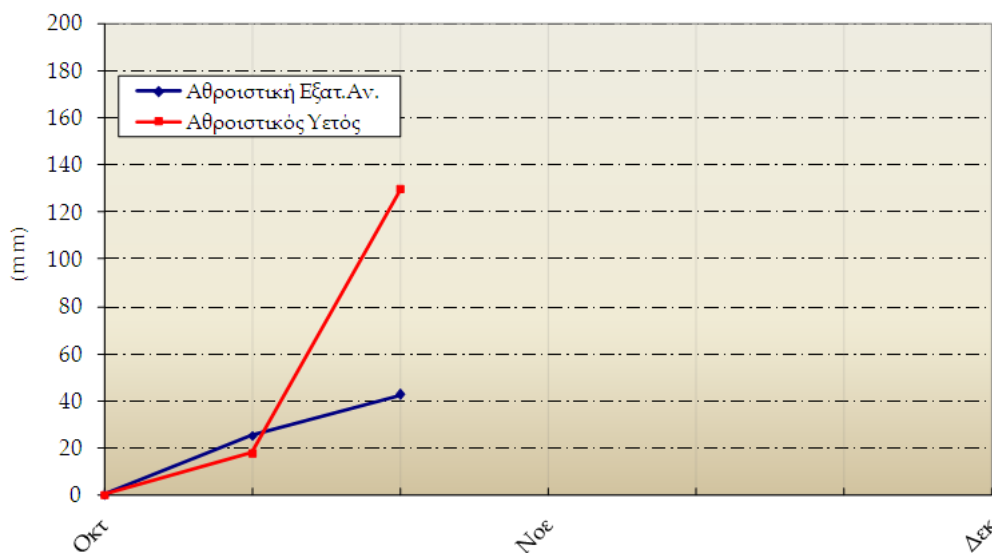


Ανδραβίδα

2ο Δεκαήμερο (11-20/10/2010)		11	12	13	14	15	16	17	18	19	20	Μέσος Όρος η Αθροίσμα	Τιμή Προηγούμ. Έτους	Μέσος Όρος Παρελθ. Ετών
Θερμοκρασία	Μέγιστη	21.4	24.4	27.6	24.8	24.0	23.8	19.0	22.6	21.8	23.2	23.3	21.5	24.1
	Ελάχιστη	14.0	17.8	18.8	19.4	16.0	15.6	16.6	15.2	15.4	15.0	16.4	14.5	13.2
Σχετική Υγρασία	Μέγιστη	96	98	94	92	96	96	94	100	91	96	95	96	-
	Ελάχιστη	61	74	67	70	60	68	80	67	57	52	66	59	-
Θερμοκρασία Εδάφους 10 cm	06 UTC	17.2	18.8	19.8	20.6	19.2	19.0	19.0	17.8	17.6	17.6	18.7	18.2	18.6
	12 UTC	19.2	21.2	22.4	22.8	22.2	21.6	19.0	19.6	20.2	21.2	20.9	21.2	21.5
Ηλιοφάνεια		0.0	0.7	1.4	3.4	5.3	3.8	0.0	0.3	4.7	7.1	2.7	5.2	7.1
Υετός		0.1	13.2	1.5	8.9		8.7	35.6	10.9	18.7	14.5	112.1	87.8	23.9
Εξάτμιση		1.1	4.5	9.0	2.5	0.8	2.1	1.6	2.5	3.8	6.3	34.2	25.7	36.4
Βαθμοί Αναπτύξεως	5	12.7	16.1	18.2	17.1	15.0	14.7	12.8	13.9	13.6	14.1	148.2	129.8	136.6
	10	7.7	11.1	13.2	12.1	10.0	9.7	7.8	8.9	8.6	9.1	98.2	79.8	86.6

2ο Δεκαήμερο (11-20/10/2010)	Τιμή Προηγούμ. Έτους	Μέσος Όρος Παρελθ. Ετών	
Εξατμισοδιαπονή Αναφοράς	17.2	19.5	22.5
Διαφορά Υετού - Εξατμ/πνοής Αναφοράς	94.9	68.3	1.4
Αριθμός Βροχερών Ημερών	9.0	8.0	2.6
Αριθμός Ημερών χωρίς Υετό	0.0	8.0	-

Διάγραμμα Αθροιστικού Υετού και Αθροιστικής Εξατμισοδιαπονής Αναφοράς

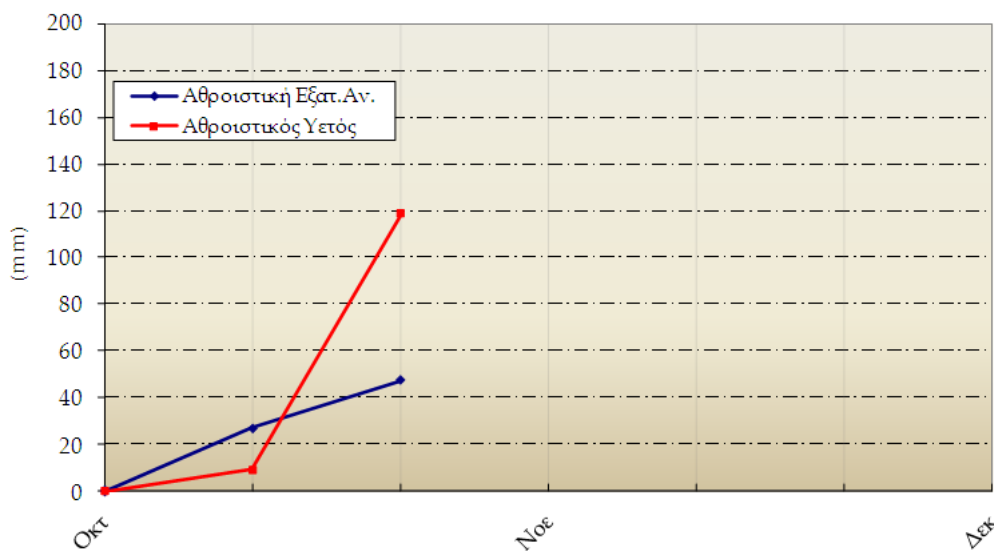


Καθαριότητα

2ο Δεκαήμερο (11-20/10/2010)		11	12	13	14	15	16	17	18	19	20	Μέσος Όρος ή Αθροισμα	Τιμή Προηγούμ. Έτους	Μέσος Όρος Παρελθ. Ετών
Θερμοκρασία	Μέγιστη	23.8	26.4	30.2	27.2	26.2	24.6	23.0	19.4	23.0	22.4	24.6	21.8	24.7
	Ελάχιστη	13.2	18.6	18.0	18.8	15.0	13.6	13.4	16.0	15.2	13.2	15.5	13.0	13.1
Σχετική Υγρασία	Μέγιστη	98	96	94	96	98	98	98	98	96	98	97	97	-
	Ελάχιστη	54	67	58	54	49	53	67	91	54	70	62	60	-
Θερμοκρασία Εδάφους 10 cm	06 UTC	19.4	19.8	21.0	21.6	20.6	20.4	20.0	19.4	19.2	18.6	20.0	18.6	18.6
	12 UTC	21.6	21.6	22.0	22.4	22.0	21.2	20.8	19.8	19.6	19.4	21.0	20.1	20.9
Ηλιοφάνεια		4.3	1.4	2.3	6.6	8.4	7.6	3.3	0.0	7.3	5.1	4.6	6.3	6.8
Υετός		0.3		0.0	1.5		0.8	50.8	39.3	9.2	7.5	109.4	72.8	24.4
Εξάτμιση		2.3	1.0	7.7	1.2	3.2	3.3	4.7	7.2	0.1	2.1	32.8	34.3	39.0
Βαθμοί Αναπτύξεως	5	13.5	17.5	19.1	18.0	15.6	14.1	13.2	12.7	14.1	12.8	150.6	124.0	138.6
	10	8.5	12.5	14.1	13.0	10.6	9.1	8.2	7.7	9.1	7.8	100.6	74.0	88.6

2ο Δεκαήμερο (11-20/10/2010)	Τιμή Προηγούμ. Έτους	Μέσος Όρος Παρελθ. Ετών	
Εξατμισοδιαπονή Αναφοράς	20.3	19.2	24.3
Διαφορά Υετού - Εξατμ/πνοής Αναφοράς	89.1	53.6	0.1
Αριθμός Βροχερών Ημερών	7.0	8.0	2.7
Αριθμός Ημερών χωρίς Υετό	0.0	8.0	-

Διάγραμμα Αθροιστικού Υετού και Αθροιστικής Εξατμισοδιαπονής Αναφοράς

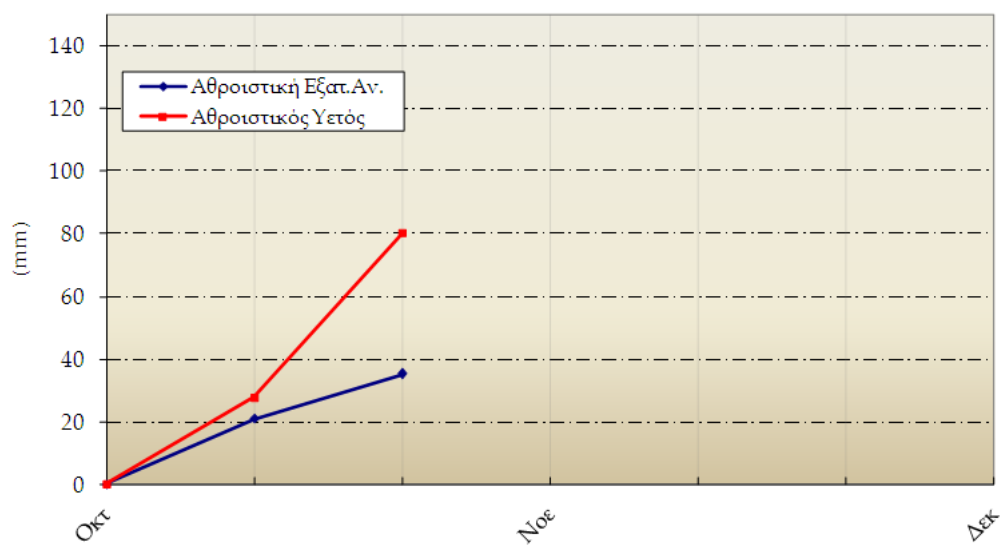


Λόγισσα

2ο Δεκαήμερο (11-20/10/2010)		11	12	13	14	15	16	17	18	19	20	Μέσος Όρος ή Αθροισμα	Τιμή Προηγούμ. Έτους	Μέσος Όρος Παρελθ. Ετών
Θερμοκρασία	Μέγιστη	15.4	15.6	18.2	18.8	22.0	22.2	21.2	20.2	23.0	24.0	20.1	21.2	23.0
	Ελάχιστη	12.8	12.2	14.6	15.6	13.0	15.2	13.4	14.0	14.0	10.8	13.6	11.0	10.1
Σχετική Υγρασία	Μέγιστη	98	100	100	100	100	96	95	98	100	92	98	89	-
	Ελάχιστη	68	93	86	86	73	60	70	71	40	51	70	45	-
Θερμοκρασία Εδάφους 10 cm	06 UTC	16.8	16.4	16.2	18.0	14.6	18.0	18.2	14.4	18.0	17.4	16.8	18.0	17.2
	12 UTC	17.0	17.0	16.8	17.6	18.6	19.2	19.6	19.8	18.4	18.8	18.3	19.5	18.6
Ηλιοφάνεια		0.0	0.0	0.0	0.5	4.7	3.0	3.4	1.4	6.0	7.7	2.7	4.7	5.6
Υετός		10.3	20.0	0.6	18.5	1.2	0.1	0.3		1.5	0.2	52.7	8.0	14.1
Εξάτμιση		2.5	0.6	-	0.0	0.3	1.5	0.1	1.5	1.2	5.4	-	28.0	31.3
Βαθμοί Αναπτύξεως	5	9.1	8.9	11.4	12.2	12.5	13.7	12.3	12.1	13.5	12.4	118.1	111.0	115.6
	10	4.1	3.9	6.4	7.2	7.5	8.7	7.3	7.1	8.5	7.4	68.1	61.0	65.8

2ο Δεκαήμερο (11-20/10/2010)	Τιμή Προηγούμ. Έτους	Μέσος Όρος Παρελθ. Ετών	
Εξατμισοδιαπονή Αναφοράς	14.3	20.9	20.6
Διαφορά Υετού - Εξατμ/πνοής Αναφοράς	38.4	-12.9	-6.5
Αριθμός Βροχερών Ημερών	9.0	3.0	2.4
Αριθμός Ημερών χωρίς Υετό	2.0	11.0	-

Διάγραμμα Αθροιστικού Υετού και Αθροιστικής Εξατμισοδιαπονής Αναφοράς

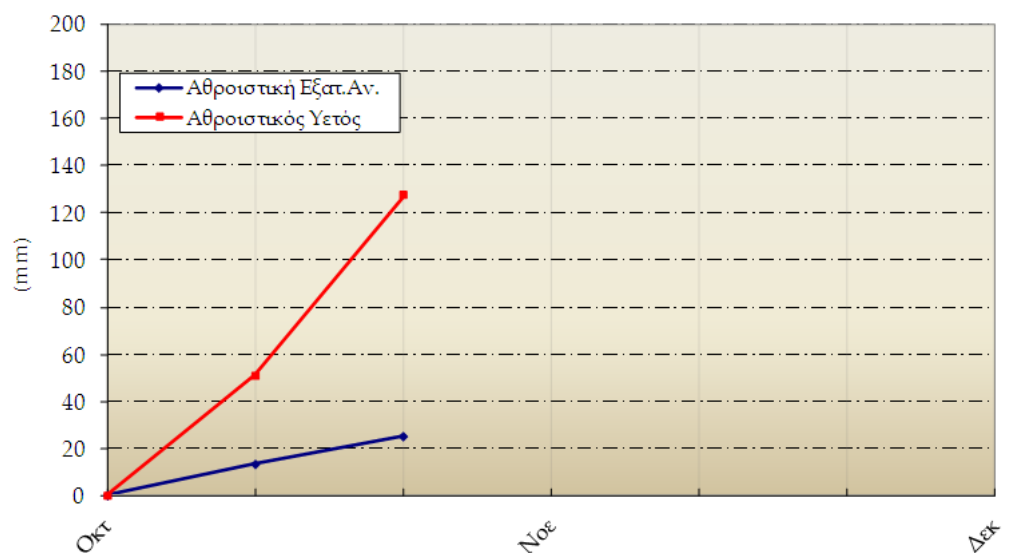


Σειρές

2ο Δεκαήμερο (11-20/10/2010)		11	12	13	14	15	16	17	18	19	20	Μέσος Όρος ή Αθροισμα	Τιμή Προηγούμ. Έτους	Μέσος Όρος Παρελθ. Ετών
Θερμοκρασία	Μέγιστη	14.2	13.6	15.4	18.8	19.2	19.4	23.0	20.0	26.0	23.8	19.3	19.6	22.1
	Ελάχιστη	4.8	10.2	13.2	15.2	15.2	14.6	-	15.2	16.0	12.8	13.0	9.3	10.0
Σχετική Υγρασία	Μέγιστη	95	95	96	96	96	-	96	95	83	95	94	86	-
	Ελάχιστη	61	94	95	81	74	-	64	74	32	44	69	52	-
Θερμοκρασία Εδάφους 10 cm	06 UTC	12.8	14.0	15.2	15.6	16.4	16.6	-	17.0	17.6	17.2	15.8	16.5	15.4
	12 UTC	14.0	-	15.6	16.2	17.0	17.2	-	17.2	19.0	-	16.6	17.3	17.7
Ηλιοφάνεια		0.6	0.0	0.0	0.0	0.6	-	4.1	0.9	6.7	2.4	1.7	3.8	5.7
Υετός		3.0	16.6	7.4	22.2	14.2	1.0		4.6	7.2		76.2	21.6	13.5
Εξάτμιση		0.2	0.0	0.0	0.0	0.4	-	4.2	1.1	2.2	1.0	-	20.4	24.0
Βαθμοί Αναπτύξεως	5	4.5	6.9	9.3	12.0	12.2	12.0	-	12.6	16.0	13.3	-	94.5	109.9
	10	0.0	1.9	4.3	7.0	7.2	7.0	-	7.6	11.0	8.3	-	47.3	60.3

2ο Δεκαήμερο (11-20/10/2010)	Τιμή Προηγούμ. Έτους	Μέσος Όρος Παρελθ. Ετών	
Εξατμισοδιαπονή Αναφοράς	11.8	14.5	15.0
Διαφορά Υετού - Εξατμ/πνοής Αναφοράς	64.4	7.1	-1.5
Αριθμός Βροχερών Ημερών	8.0	4.0	2.0
Αριθμός Ημερών χωρίς Υετό	2.0	9.0	-

Διάγραμμα Αθροιστικού Υετού και Αθροιστικής Εξατμισοδιαπονής Αναφοράς

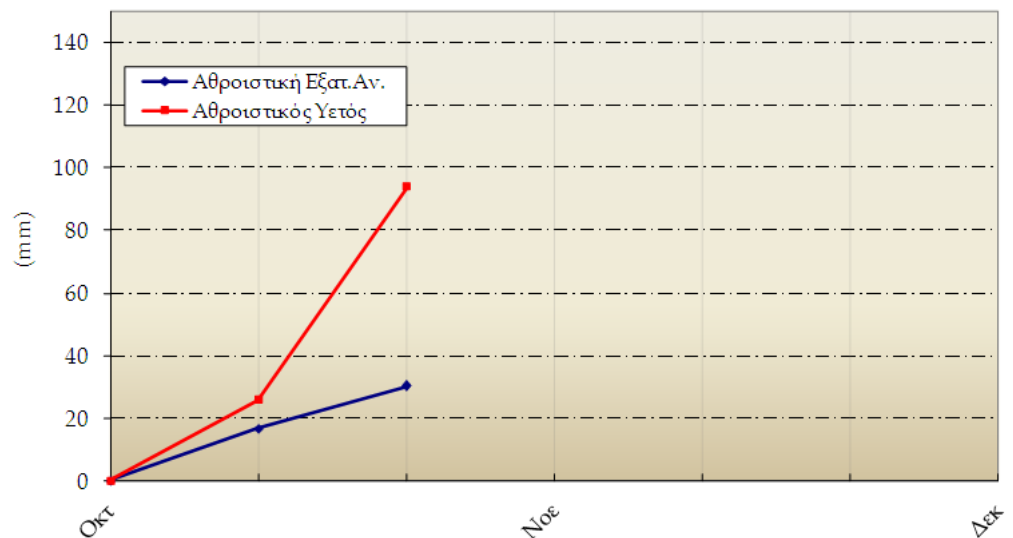


Τρίκαλα Ημαθίας

2ο Δεκαήμερο (11-20/10/2010)		11	12	13	14	15	16	17	18	19	20	Μέσος Όρος ή Αθροισμα	Τιμή Προηγούμ. Ετους	Μέσος Όρος Παρελθ. Ετών
Θερμοκρασία	Μέγιστη	13.6	15.2	16.6	18.6	20.8	22.0	-	22.8	28.4	24.6	20.3	20.4	22.4
	Ελάχιστη	6.0	9.8	14.0	15.4	14.8	14.4	-	16.0	16.2	12.4	13.2	9.9	10.0
Σχετική Υγρασία	Μέγιστη	99	95	96	98	95	-	95	96	94	96	96	92	-
	Ελάχιστη	75	91	95	94	63	-	45	61	26	38	65	44	-
Θερμοκρασία Εδάφους 10 cm	06 UTC	14.0	14.4	15.8	16.6	16.8	17.2	-	18.0	18.4	17.8	16.6	16.9	17.1
	12 UTC	15.0	15.2	16.2	17.2	18.2	18.4	-	19.2	19.6	18.6	17.5	19.0	17.9
Ηλιοφάνεια		0.0	0.0	0.0	0.0	3.0	-	4.4	1.4	6.8	5.3	2.3	4.9	5.6
Υετός		4.0	25.2	14.4	12.6		3.1		0.8	8.1		68.2	11.9	9.2
Εξάτμιση		1.6	0.7	0.2	0.8	0.9	-	1.0	0.8	2.2	1.0	-	19.4	23.7
Βαθμοί Αναπτύξεως	5	4.8	7.5	10.3	12.0	12.8	13.2	-	14.4	17.3	13.5	-	101.5	111.4
	10	0.0	2.5	5.3	7.0	7.8	8.2	-	9.4	12.3	8.5	-	51.5	61.7

2ο Δεκαήμερο (11-20/10/2010)	Τιμή Προηγούμ. Ετους	Μέσος Όρος Παρελθ. Ετών	
Εξατμισοδιαπονή Αναφοράς	13.4	21.0	17.0
Διαφορά Υετού - Εξατμ/πνοής Αναφοράς	54.8	-9.1	-7.8
Αριθμός Βροχερών Ημερών	7.0	4.0	1.6
Αριθμός Ημερών χωρίς Υετό	2.0	9.0	-

Διάγραμμα Αθροιστικού Υετού και Αθροιστικής Εξατμισοδιαπονής Αναφοράς

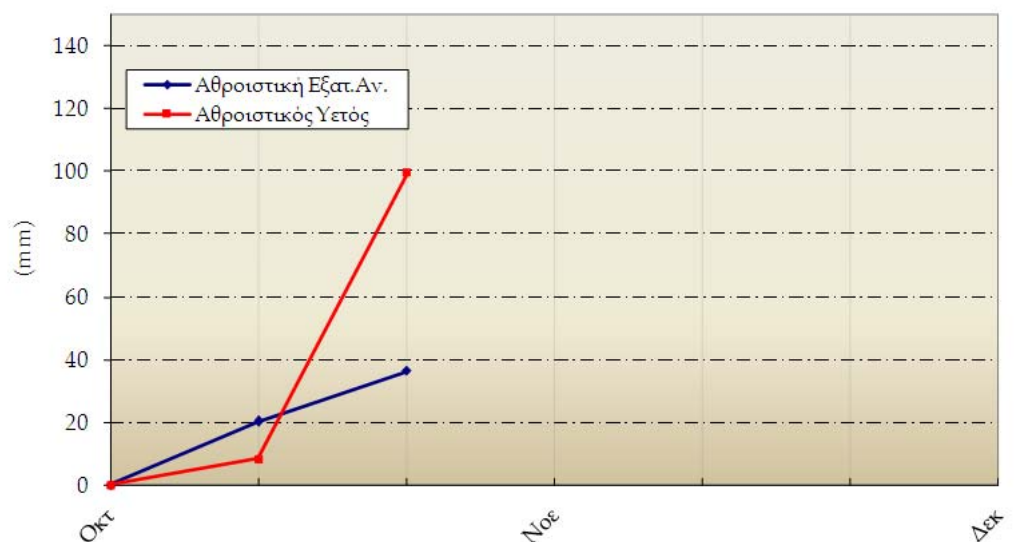


Τρίτη

2ο Δεκαήμερο (11-20/10/2010)		11	12	13	14	15	16	17	18	19	20	Μέσος Όρος η Αθροίσμα	Τιμή Προηγούμ. Έτους	Μέσος Όρος Παρελθ. Ετών
Θερμοκρασία	Μέγιστη	17.4	24.2	26.8	21.2	22.4	21.6	21.6	15.4	17.8	19.6	20.8	-	21.3
	Ελάχιστη	10.4	14.8	13.2	15.0	12.4	10.2	10.2	13.0	12.4	10.6	12.2	-	8.2
Σχετική Υγρασία	Μέγιστη	97	98	100	98	93	98	95	98	86	98	96	-	-
	Ελάχιστη	76	64	48	73	56	59	53	95	61	60	64	-	-
Θερμοκρασία Εδάφους 10 cm	06 UTC	15.2	17.0	17.2	18.0	15.6	15.2	15.2	15.8	14.8	14.0	15.8	-	15.5
	12 UTC	18.0	20.2	20.2	20.0	19.4	19.0	19.0	16.8	17.8	17.0	18.7	-	17.2
Ηλιοφάνεια		0.6	2.6	3.8	3.7	7.8	6.4	3.7	0.0	6.8	5.7	4.1	-	6.8
Υετός		2.7	0.3	0.2	13.1		11.6	12.2	38.5	5.8	6.7	91.1	-	15.9
Εξάτμιση		0.2	2.0	2.1	1.0	2.0	1.6	0.8	0.7	2.6	1.5	14.5	-	28.1
Βαθμοί Αναπτύξεως	5	8.9	14.5	15.0	13.1	12.4	10.9	10.9	9.2	10.1	10.1	115.1	-	97.5
	10	3.9	9.5	10.0	8.1	7.4	5.9	5.9	4.2	5.1	5.1	65.1	-	48.2

2ο Δεκαήμερο (11-20/10/2010)	Τιμή Προηγούμ. Έτους	Μέσος Όρος Παρελθ. Ετών	
Εξατμισοδιαπονή Αναφοράς	16.3	-	21.4
Διαφορά Υετού - Εξατμ/πνοής Αναφοράς	74.8	-	-5.5
Αριθμός Βροχερών Ημερών	9.0	-	2.7
Αριθμός Ημερών χωρίς Υετό	0.0	-	-

Διάγραμμα Αθροιστικού Υετού και Αθροιστικής Εξατμισοδιαπονής Αναφοράς

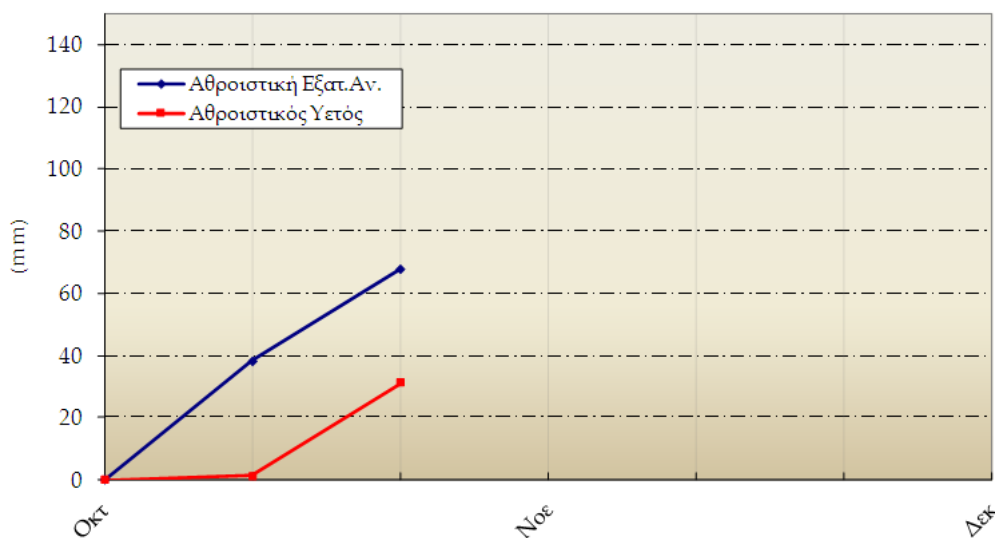


Τριμιάκι

2ο Δεκαήμερο (11-20/10/2010)		11	12	13	14	15	16	17	18	19	20	Μέσος Όρος η Αθροίσμα	Τιμή Προηγούμ. Έτους	Μέσος Όρος Παρελθ. Ετών
Θερμοκρασία	Μέγιστη	27.6	32.0	30.6	29.6	25.0	26.0	26.0	26.8	25.8	24.6	27.4	25.9	25.4
	Ελάχιστη	16.4	18.2	23.2	23.8	19.4	17.8	17.6	20.6	20.0	18.4	19.5	16.4	15.2
Σχετική Υγρασία	Μέγιστη	80	70	77	87	96	89	89	93	88	90	86	95	-
	Ελάχιστη	42	22	39	24	69	50	43	49	47	42	43	51	-
Θερμοκρασία Εδάφους 10 cm	06 UTC	22.0	23.2	25.8	26.0	25.0	22.6	22.8	23.2	23.0	21.8	23.5	22.3	21.8
	12 UTC	26.6	28.0	29.2	28.0	26.4	27.0	27.4	24.6	26.8	24.2	26.8	26.7	25.4
Ηλιοφάνεια		7.8	4.0	1.6	0.0	4.8	8.1	4.1	2.1	6.4	6.4	4.5	5.9	7.7
Υετός					0.1	19.4		0.3	2.6	1.0	6.6	30.0	1.0	5.8
Εξάτμιση		4.1	5.5	5.3	4.4	1.6	5.7	1.6	4.8	6.4	5.1	44.5	51.6	54.1
Βαθμοί Αναπτώξεως	5	17.0	20.1	21.9	21.7	17.2	16.9	16.8	18.7	17.9	16.5	184.7	161.6	152.5
	10	12.0	15.1	16.9	16.7	12.2	11.9	11.8	13.7	12.9	11.5	134.7	111.6	102.5

2ο Δεκαήμερο (11-20/10/2010)	Τιμή Προηγούμ. Έτους	Μέσος Όρος Παρελθ. Ετών	
Εξατμισοδιαπονή Αναφοράς	29.8	23.5	29.5
Διαφορά Υετού - Εξατμ/πνοής Αναφοράς	0.2	-22.5	-23.7
Αριθμός Βροχερών Ημερών	6.0	3.0	1.2
Αριθμός Ημερών χωρίς Υετό	6.0	19.0	-

Διάγραμμα Αθροιστικού Υετού και Αθροιστικής Εξατμισοδιαπονής Αναφοράς





◆ Υπόμνημα

Εξατμισοδιαπνοή Αναφοράς ΕΤ₀ (mm):

υπολογίστηκε με τη μέθοδο FAO Penman-Montieth

$$ET_0 = \frac{0.408 * \Delta * (R_n - G) + \gamma * \frac{900}{T + 273} * u_2 * (e_s - e_a)}{\Delta + \gamma * (1 + 0.34 * u_2)}$$

με δεκαήμερο βήμα.

Η R_n εκτιμήθηκε από τις μετρήσεις ηλιοφάνειας και η G θεωρήθηκε ίση με 0.

Βαθμοί Αναπτύξεως: Βαθμοί κατά τους οποίους η μέση θερμοκρασία υπερβαίνει τη βάση των 5 ή 10 °C.

Αριθμός Βροχερών Ημερών: Αριθμός ημερών με υετό τουλάχιστον 0.1 mm.

Αριθμός Ημερών χωρίς Υετό: Πόσες μέρες καταγράφηκαν χωρίς υετό από την τελευταία βροχερή ημέρα.

Μονάδες Μέτρησης

- ◆ Θερμοκρασία : °C
- ◆ Σχετική Υγρασία : %
- ◆ Θερμοκρασία Εδάφους: °C
- ◆ Ηλιοφάνεια : ώρες
- ◆ Υετός : mm
- ◆ Εξάτμιση (Pan) : mm
- ◆ Βαθμοί Αναπτύξεως: °C

Ώρες UTC (Universal Time coordinates) στην Ελλάδα

- ◆ Χειμώνας : ώρα UTC= τοπική ώρα -2
- ◆ Καλοκαίρι : ώρα UTC= τοπική ώρα -3

© ΕΘΝΙΚΗ ΜΕΤΕΩΡΟΛΟΓΙΚΗ ΥΠΗΡΕΣΙΑ

Απαγορεύεται η αναπαραγωγή χωρίς έγγραφη άδεια

Ελ. Βενιζέλου 14, Τ.Κ 16777

Ελληνικό, Αθήνα



ΕΘΝΙΚΗ
ΜΕΤΕΩΡΟΛΟΓΙΚΗ
ΥΠΗΡΕΣΙΑ

HELLENIC NATIONAL METEOROLOGICAL SERVICE

Διεύθυνση Κλιματολογίας - Εφαρμογών

Επιμέλεια Τεύχους:

Χαραλαμπόπουλος Χρήστος

Φίλιου Άννα

Το παρόν δελτίο σχεδιάστηκε και υλοποιήθηκε με την υποστήριξη του Τομέα Διαχείρισης Υδατικών Πόρων του Γεωπονικού Πανεπιστημίου Αθηνών (καθηγητής κ.Α.Λιακάτσος)