



ΑΓΡΟΜΕΤΕΩΡΟΛΟΓΙΚΟ ΔΕΛΤΙΟ

*Νοέμβριος 2011
2ο Δεκαήμερο*

- Θερμοκρασία
- Σχετική Υγρασία
- Θερμοκρασία Εδάφους
- Ηλιοφάνεια
- Υετός
- Εξάτμιση
- Βαθμοί Αναπτύξεως
- Εξατμισοδιαπνοή Αναφοράς
- Αθροιστική Βροχόπτωση από την αρχή της υγρής περιόδου
- Αθροιστική Εξατμισοδιαπνοή Αναφοράς
- Αριθμός Ημερών χωρίς Υετό



Εθνική Μετεωρολογική Υπηρεσία
Διεύθυνση Κλιματολογίας - Εφαρμογών
Ελ.Βενιζέλου 14, Τ.Κ 16777
Ελληνικό, Αθήνα

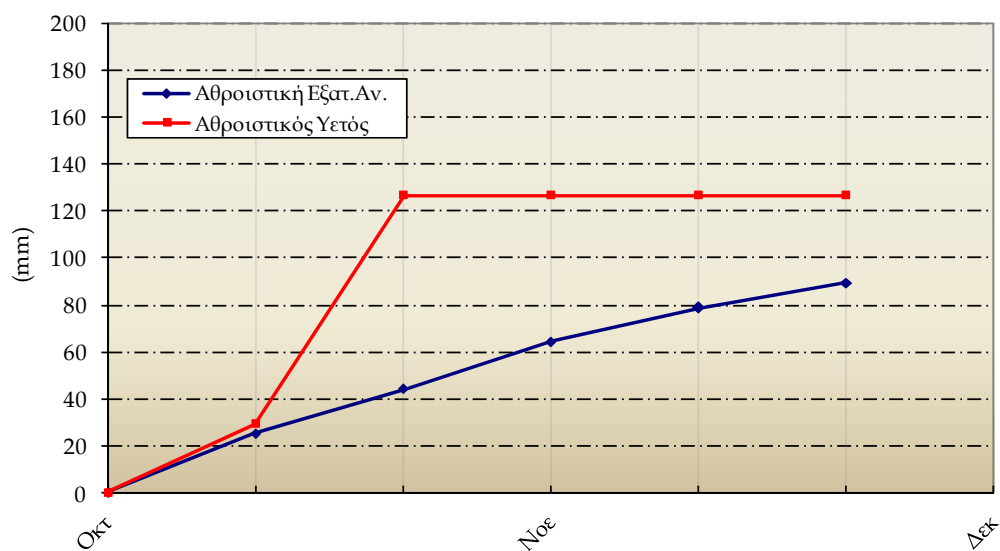
Δικτυακές Διευθύνσεις ΕΜΥ
www.hnms.gr
www.emy.gov.gr
www.meteo.gov.gr
www.meteohellas.gr

Αγρίνιο

2ο Δεκαήμερο (11-20/11/2011)		11	12	13	14	15	16	17	18	19	20	Μέσος Όρος ή Αθροισμα	Τιμή Προηγούμ. Έτους	Μέσος Όρος Παρελθ. Ετών
Θερμοκρασία	Μέγιστη	21.5	16.8	15.6	14.4	15.0	17.2	17.0	16.4	18.0	17.8	17.0	22.0	18.6
	Ελάχιστη	8.8	8.6	4.5	4.4	0.2	2.0	1.4	-1.0	-1.4	-1.0	2.6	10.4	7.7
Σχετική Υγρασία	Μέγιστη	92	67	53	57	82	83	79	88	92	97	79	96	-
	Ελάχιστη	47	39	33	31	34	37	30	34	33	37	36	59	-
Θερμοκρασία Εδάφους 10 cm	06 UTC	15.0	14.2	12.4	11.6	10.6	10.2	10.0	10.0	9.2	9.2	11.2	15.5	12.0
	12 UTC	16.4	15.4	13.4	13.0	12.4	12.0	12.0	11.8	11.0	11.5	12.9	16.6	14.1
Ηλιοφάνεια		6.4	8.7	5.6	9.2	8.7	8.6	9.0	8.2	8.2	7.8	8.0	5.8	4.4
Υετός													25.6	53.7
Εξάτμιση		3.5	5.5	3.2	3.8	-	1.8	3.2	2.0	1.9	1.9	-	12.3	17.2
Βαθμοί Αναπτύξεως	5	10.2	7.7	5.1	4.4	2.6	4.6	4.2	2.7	3.3	3.4	48.1	111.9	81.2
	10	5.2	2.7	0.1	0.0	0.0	0.0	0.0	0.0	0.0	0.0	7.9	61.9	33.0

2ο Δεκαήμερο (11-20/11/2011)	Τιμή Προηγούμ. Έτους	Μέσος Όρος Παρελθ. Ετών	
Εξατμισοδιαπονή Αναφοράς	11.0	9.6	11.3
Διαφορά Υετού - Εξατμ/πνοής Αναφοράς	-11.0	16.0	42.4
Αριθμός Βροχερών Ημερών	0.0	5.0	4.4
Αριθμός Ημερών χωρίς Υετό	35.0	2.0	-

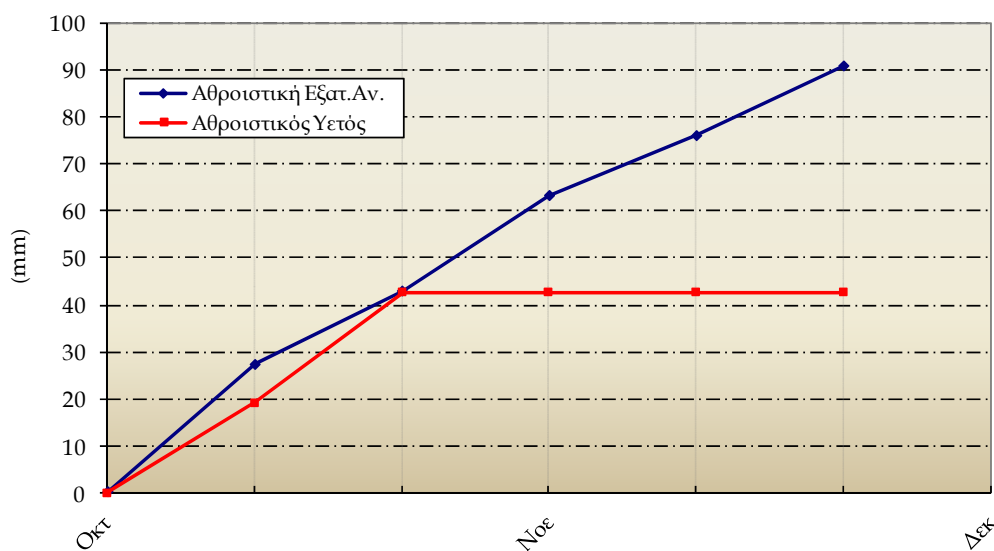
Διάγραμμα Αθροιστικού Υετού και Αθροιστικής Εξατμισοδιαπονής Αναφοράς



2ο Δεκαήμερο (11-20/11/2011)		11	12	13	14	15	16	17	18	19	20	Μέσος Όρος ή Αθροισμα	Τιμή Προηγούμ. Έτους	Μέσος Όρος Παρελθ. Ετών
Θερμοκρασία	Μέγιστη	10.4	7.4	8.4	9.6	9.6	12.4	10.4	10.6	11.6	12.4	10.3	20.3	14.4
	Ελάχιστη	5.4	4.0	5.4	6.0	6.4	2.2	3.2	-2.4	-4.0	-3.4	2.3	12.3	6.2
Σχετική Υγρασία	Μέγιστη	79	80	61	71	62	79	79	80	92	83	77	95	-
	Ελάχιστη	44	40	46	50	46	37	39	37	39	40	42	67	-
Θερμοκρασία Εδάφους 10 cm	06 UTC	11.4	9.4	9.4	9.4	10.0	9.2	8.4	7.2	6.4	6.2	8.7	14.4	9.7
	12 UTC	11.6	10.0	10.6	10.4	11.0	10.4	9.8	9.0	8.0	8.0	9.9	15.5	11.5
Ηλιοφάνεια		3.0	0.0	2.1	5.3	2.2	8.7	6.6	8.9	7.6	8.8	5.3	5.3	3.9
Υετός					0.0							0.0	3.3	29.1
Εξάτμιση		2.0	2.9	5.0	1.0	3.0	0.2	0.0	0.0	0.0	0.0	14.1	20.4	18.6
Βαθμοί Αναπτύξεως	5	2.9	0.7	1.9	2.8	3.0	2.3	1.8	0.0	0.0	0.0	15.4	113.2	54.2
	10	0.0	0.0	0.0	0.0	0.0	0.0	0.0	0.0	0.0	0.0	0.0	63.2	17.6

2ο Δεκαήμερο (11-20/11/2011)	Τιμή Προηγούμ. Έτους	Μέσος Όρος Παρελθ. Ετών	
Εξατμισοδιαπονή Αναφοράς	14.9	10.0	11.3
Διαφορά Υετού - Εξατμ/πνοής Αναφοράς	-14.9	-6.7	17.8
Αριθμός Βροχερών Ημερών	0.0	3.0	2.9
Αριθμός Ημερών χωρίς Υετό	34.0	2.0	-

Διάγραμμα Αθροιστικού Υετού και Αθροιστικής Εξατμισοδιαπονής Αναφοράς

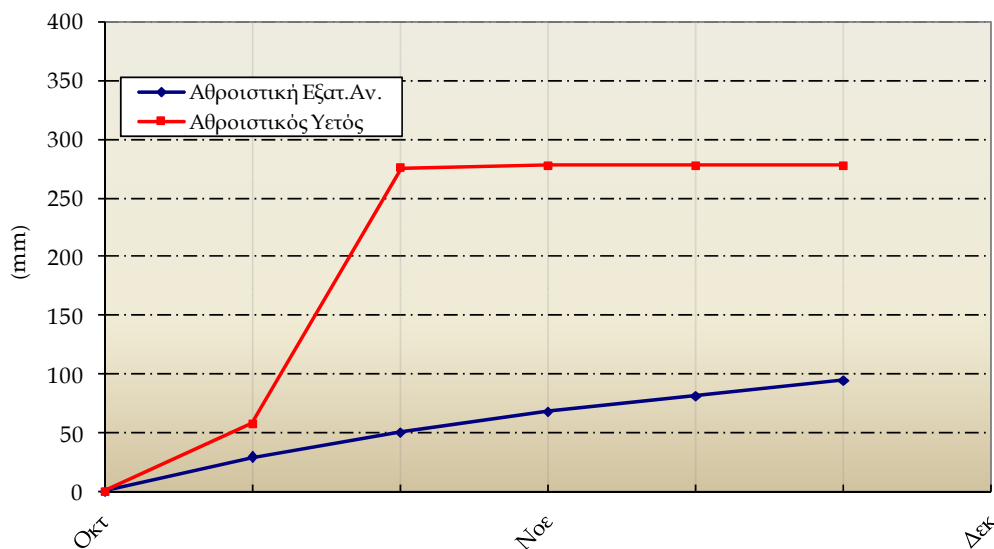


Ανδραβίδα

2ο Δεκαήμερο (11-20/11/2011)		11	12	13	14	15	16	17	18	19	20	Μέσος Όρος ή Άθροισμα	Τιμή Προηγούμ. Έτους	Μέσος Όρος Παρελθ. Ετών
Θερμοκρασία	Μέγιστη	19.2	16.8	13.0	15.2	16.0	16.8	17.4	15.4	16.4	17.0	16.3	22.1	18.6
	Ελάχιστη	10.8	8.6	7.2	6.8	5.4	1.2	7.4	0.8	2.4	1.8	5.2	12.6	9.7
Σχετική Υγρασία	Μέγιστη	90	92	60	71	84	89	86	89	94	93	85	94	-
	Ελάχιστη	56	33	35	32	31	36	36	37	40	50	39	57	-
Θερμοκρασία Εδάφους 10 cm	06 UTC	14.4	13.6	11.2	10.0	9.8	8.6	11.4	9.2	8.4	8.8	10.5	15.9	13.2
	12 UTC	17.0	16.4	16.4	13.8	14.2	13.2	15.4	13.2	13.0	13.0	14.6	18.7	15.2
Ηλιοφάνεια		2.0	6.4	5.9	8.6	8.6	7.2	8.3	8.1	8.1	7.3	7.0	5.9	4.9
Υετός													20.2	50.9
Εξάτμιση		0.6	3.5	2.0	3.4	3.5	2.4	2.3	1.3	2.8	1.0	22.8	22.4	21.4
Βαθμοί Αναπτύξεως	5	10.0	7.7	5.1	6.0	5.7	4.0	7.4	3.1	4.4	4.4	57.8	123.3	91.7
	10	5.0	2.7	0.1	1.0	0.7	0.0	2.4	0.0	0.0	0.0	11.9	73.3	42.4

2ο Δεκαήμερο (11-20/11/2011)	Τιμή Προηγούμ. Έτους	Μέσος Όρος Παρελθ. Ετών	
Εξατμισοδιαπονή Αναφοράς	13.5	12.7	11.8
Διαφορά Υετού - Εξατμ/πνοής Αναφοράς	-13.5	7.5	39.1
Αριθμός Βροχερών Ημερών	0.0	2.0	4.2
Αριθμός Ημερών χωρίς Υετό	28.0	8.0	-

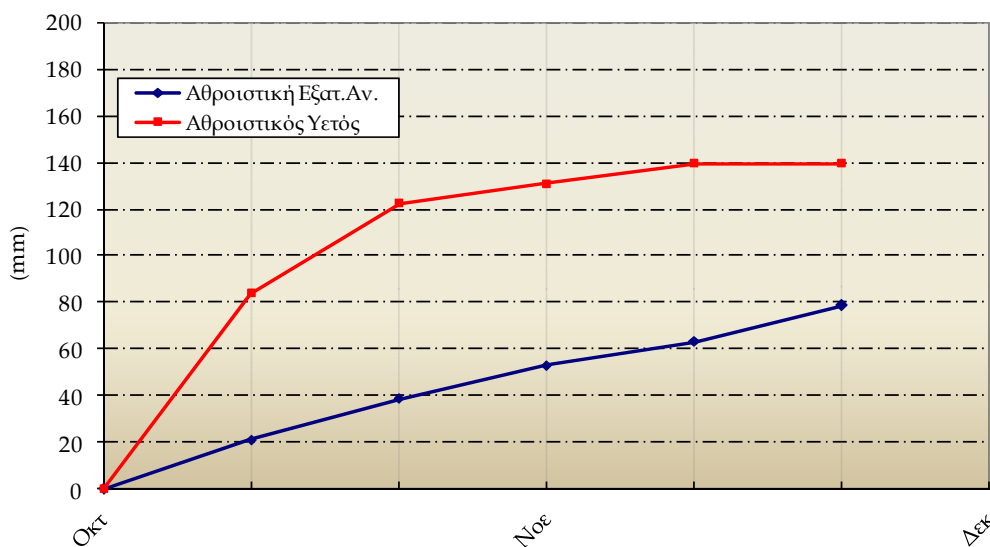
Διάγραμμα Αθροιστικού Υετού και Αθροιστικής Εξατμισοδιαπονής Αναφοράς



2ο Δεκαήμερο (11-20/11/2011)		11	12	13	14	15	16	17	18	19	20	Μέσος Όρος ή Άθροισμα	Τιμή Προηγούμ. Έτους	Μέσος Όρος Παρελθ. Ετών
Θερμοκρασία	Μέγιστη	17.2	12.2	8.6	8.8	11.6	11.2	12.0	12.2	12.8	12.2	11.9	-	13.9
	Ελάχιστη	9.0	5.4	5.4	5.6	-1.0	-5.2	-5.5	-5.2	-5.0	-5.8	-0.2	-	4.6
Σχετική Υγρασία	Μέγιστη	97	73	39	52	81	96	100	96	91	95	82	-	-
	Ελάχιστη	45	38	30	30	30	32	25	36	42	42	35	-	-
Θερμοκρασία Εδάφους 10 cm	06 UTC	-	-	-	-	-	-	-	-	-	-	-	-	8.9
	12 UTC	-	-	-	-	-	-	-	-	-	-	-	-	10.1
Ηλιοφάνεια		4.2	6.7	2.9	6.9	5.2	6.1	6.1	5.9	4.8	4.8	5.4	-	3.0
Υετός													-	63.6
Εξάτμιση		-	-	-	-	-	-	-	-	-	-	-	-	13.4
Βαθμοί Αναπτύξεως	5	8.1	3.8	2.0	2.2	0.3	0.0	0.0	0.0	0.0	0.0	16.4	-	44.8
	10	3.1	0.0	0.0	0.0	0.0	0.0	0.0	0.0	0.0	0.0	3.1	-	8.8

2ο Δεκαήμερο (11-20/11/2011)	Τιμή Προηγούμ. Έτους	Μέσος Όρος Παρελθ. Ετών	
Εξατμισοδιαπονή Αναφοράς	15.4	-	7.9
Διαφορά Υετού - Εξατμ/πνοής Αναφοράς	-15.4	-	55.7
Αριθμός Βροχερών Ημερών	0.0	-	4.4
Αριθμός Ημερών χωρίς Υετό	10.0	-	-

Διάγραμμα Αθροιστικού Υετού και Αθροιστικής Εξατμισοδιαπονής Αναφοράς

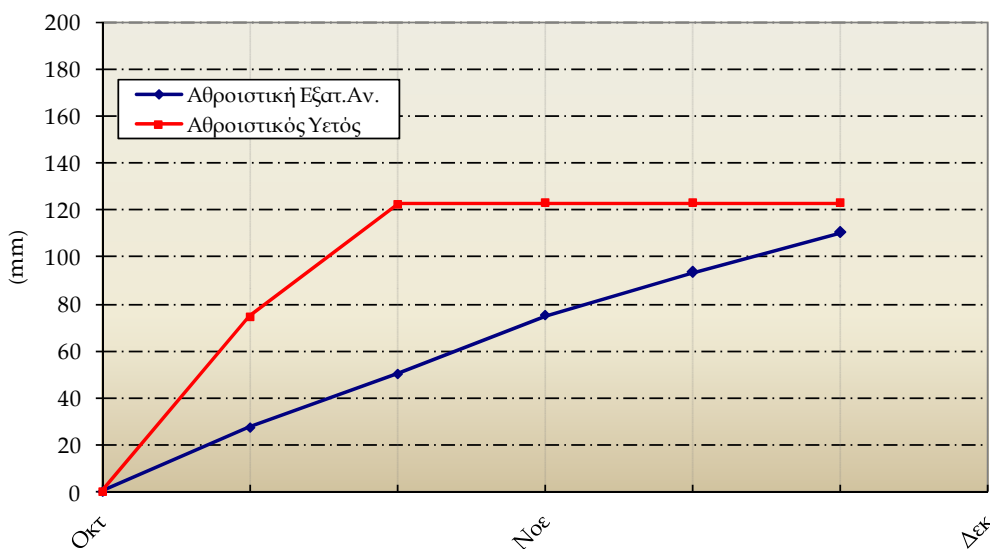


Καθαριότητα

2ο Δεκαήμερο (11-20/11/2011)		11	12	13	14	15	16	17	18	19	20	Μέσος Όρος ή Αθροισμα	Τιμή Προηγούμ. Έτους	Μέσος Όρος Παρελθ. Ετών
Θερμοκρασία	Μέγιστη	22.0	17.0	15.0	15.4	17.0	17.8	15.6	17.0	17.0	18.0	17.2	22.3	19.5
	Ελάχιστη	11.0	11.0	10.0	8.6	5.8	5.8	9.0	4.8	2.8	2.6	7.1	12.1	9.3
Σχετική Υγρασία	Μέγιστη	97	63	68	65	76	90	92	87	93	97	83	94	-
	Ελάχιστη	51	41	41	39	35	47	50	35	37	46	42	60	-
Θερμοκρασία Εδάφους 10 cm	06 UTC	16.0	16.0	14.0	13.4	13.0	12.8	13.6	12.6	12.0	11.4	13.5	17.3	14.0
	12 UTC	17.0	16.8	14.8	14.6	14.2	14.0	14.2	13.8	14.0	13.0	14.6	17.9	15.4
Ηλιοφάνεια		3.2	4.3	8.5	9.0	6.8	5.6	0.0	8.8	8.8	6.1	6.1	6.0	4.6
Υετός								0.1				0.1	27.9	55.3
Εξάτμιση		3.4	1.8	5.5	3.7	2.8	1.9	1.0	1.4	2.4	0.2	24.1	23.4	22.8
Βαθμοί Αναπτύξεως	5	11.5	9.0	7.5	7.0	6.4	6.8	7.3	5.9	4.9	5.3	71.6	121.9	93.9
	10	6.5	4.0	2.5	2.0	1.4	1.8	2.3	0.9	0.0	0.3	21.7	71.9	44.2

2ο Δεκαήμερο (11-20/11/2011)		Τιμή Προηγούμ. Έτους	Μέσος Όρος Παρελθ. Ετών
Εξατμισοδιαπονή Αναφοράς	17.0	15.3	13.4
Διαφορά Υετού - Εξατμ/πνοής Αναφοράς	-16.9	12.6	41.9
Αριθμός Βροχερών Ημερών	1.0	2.0	3.8
Αριθμός Ημερών χωρίς Υετό	24.0	5.0	-

Διάγραμμα Αθροιστικού Υετού και Αθροιστικής Εξατμισοδιαπονής Αναφοράς

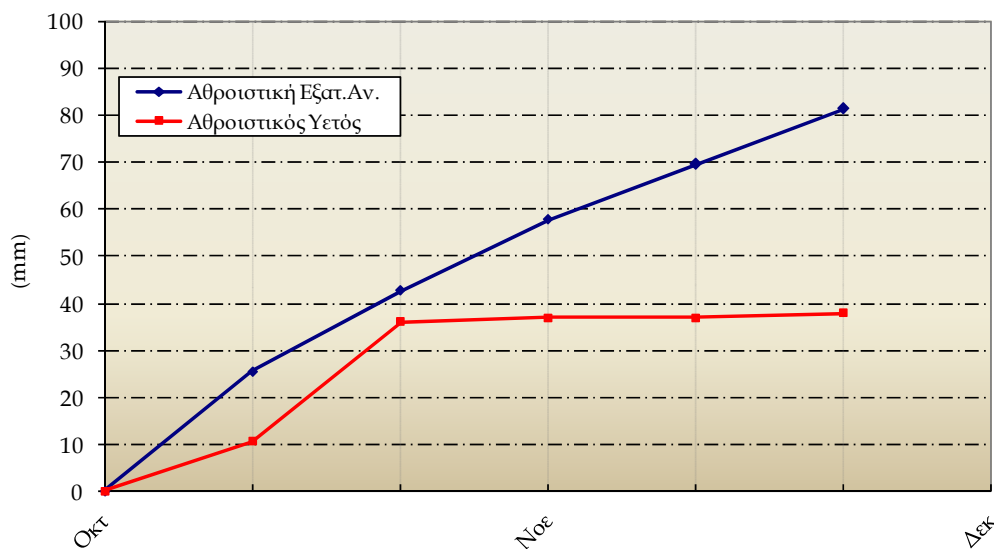


Αύριση

2ο Δεκαήμερο (11-20/11/2011)		11	12	13	14	15	16	17	18	19	20	Μέσος Όρος η Αθροίσμα	Τιμή Προηγούμε. Έτους	Μέσος Όρος Παρελθ. Ετών
Θερμοκρασία	Μέγιστη	15.4	9.8	9.0	10.0	12.2	13.4	11.8	12.8	13.0	13.2	12.1	19.5	15.3
	Ελάχιστη	9.6	7.2	6.6	7.8	3.4	-3.0	-3.2	-1.6	-3.4	-3.6	2.0	8.2	5.5
Σχετική Υγρασία	Μέγιστη	90	81	57	55	79	92	92	96	92	96	83	97	-
	Ελάχιστη	77	51	38	37	34	34	43	50	47	50	46	64	-
Θερμοκρασία Εδάφους 10 cm	06 UTC	14.0	13.0	11.6	11.0	10.4	9.0	8.0	8.2	7.2	7.0	9.9	13.8	10.9
	12 UTC	14.5	12.8	11.2	11.0	11.4	10.0	9.2	10.4	8.8	9.4	10.9	15.1	11.6
Ηλιοφάνεια		0.0	0.5	0.0	0.0	7.3	7.3	5.9	6.7	7.2	6.6	4.2	4.4	3.5
Υετός		0.7		0.2	0.0							0.9	3.5	21.2
Εξάτμιση		4.7	0.8	2.4	3.3	1.6	1.0	1.6	0.7	1.2	1.0	18.3	10.7	13.7
Βαθμοί Αναπτύξεως	5	7.5	3.5	2.8	3.9	2.8	0.2	0.0	0.6	0.0	0.0	21.3	88.8	54.7
	10	2.5	0.0	0.0	0.0	0.0	0.0	0.0	0.0	0.0	0.0	2.5	38.8	14.5

2ο Δεκαήμερο (11-20/11/2011)	Τιμή Προηγούμε. Έτους	Μέσος Όρος Παρελθ. Ετών	
Εξατμισοδιαπονή Αναφοράς	11.8	8.9	8.8
Διαφορά Υετού - Εξατμ/πνοής Αναφοράς	-10.9	-5.4	12.4
Αριθμός Βροχερών Ημερών	2.0	1.0	3.4
Αριθμός Ημερών χωρίς Υετό	18.0	7.0	-

Διάγραμμα Αθροιστικού Υετού και Αθροιστικής Εξατμισοδιαπονή Αναφοράς

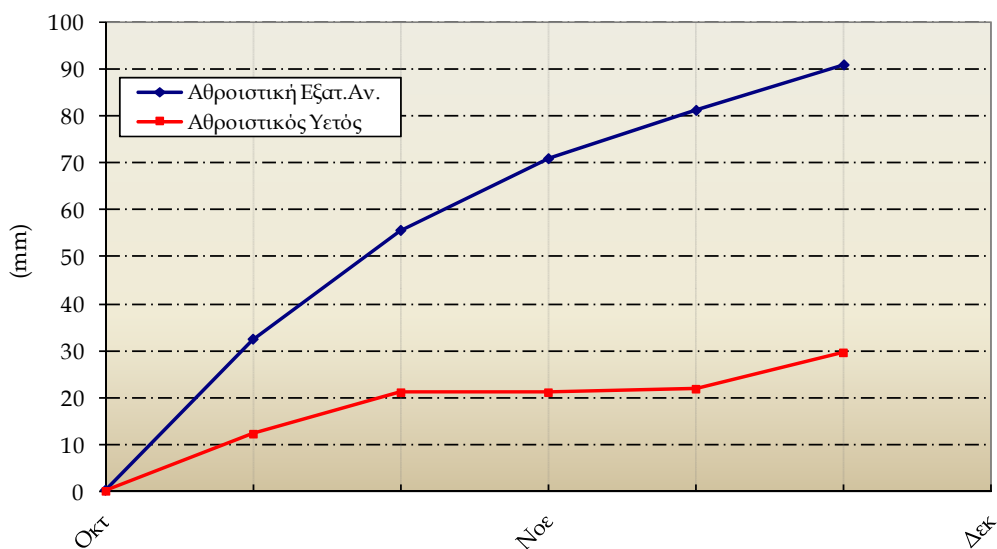


Μίκρα

2ο Δεκαήμερο (11-20/11/2011)		11	12	13	14	15	16	17	18	19	20	Μέσος Όρος ή Αθροισμα	Τιμή Προηγούμ. Έτους	Μέσος Όρος Παρελθ. Ετών
Θερμοκρασία	Μέγιστη	13.2	8.8	9.0	11.4	10.0	10.6	11.0	11.0	12.0	10.8	10.8	-	14.7
	Ελάχιστη	10.6	5.4	1.0	5.8	-1.0	-1.6	-1.4	0.6	-1.2	-0.6	1.8	-	6.8
Σχετική Υγρασία	Μέγιστη	95	85	82	70	82	88	84	88	88	92	85	-	-
	Ελάχιστη	64	42	38	36	41	45	50	46	45	56	46	-	-
Θερμοκρασία Εδάφους 10 cm	06 UTC	14.2	11.6	9.0	9.2	7.0	6.6	6.0	7.0	6.4	6.2	8.3	-	10.3
	12 UTC	14.0	12.0	10.0	10.0	11.0	12.4	12.8	8.6	8.0	8.0	10.7	-	12.2
Ηλιοφάνεια		0.0	0.1	1.0	0.9	8.7	7.6	7.1	7.6	7.9	7.6	4.8	-	3.5
Υετός		7.6	0.1									7.7	-	21.1
Εξάτμιση		1.0	1.1	1.1	1.2	1.9	0.9	1.1	1.3	0.4	0.8	10.8	-	18.7
Βαθμοί Αναπτύξεως	5	6.9	2.1	0.0	3.6	0.0	0.0	0.0	0.8	0.4	0.1	13.9	-	57.6
	10	1.9	0.0	0.0	0.0	0.0	0.0	0.0	0.0	0.0	0.0	1.9	-	17.1

2ο Δεκαήμερο (11-20/11/2011)	Τιμή Προηγούμ. Έτους	Μέσος Όρος Παρελθ. Ετών
Εξατμισοδιαπονή Αναφοράς	9.7	- 11.2
Διαφορά Υετού - Εξατμ/πνοής Αναφοράς	-2.0	- 9.9
Αριθμός Βροχερών Ημερών	2.0	- 3.0
Αριθμός Ημερών χωρίς Υετό	0.0	- -

Διάγραμμα Αθροιστικού Υετού και Αθροιστικής Εξατμισοδιαπονής Αναφοράς

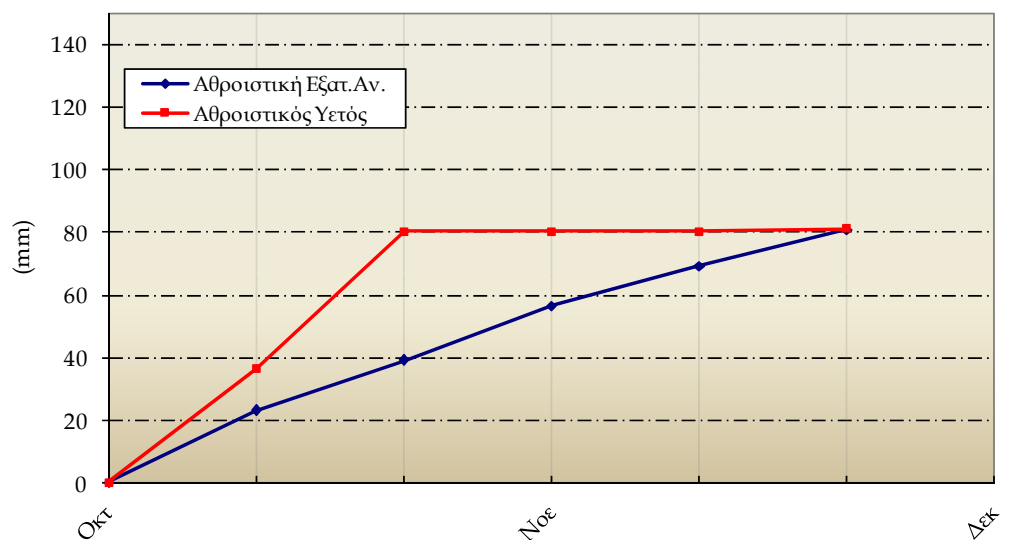


Τρίτη

2ο Δεκαήμερο (11-20/11/2011)		11	12	13	14	15	16	17	18	19	20	Μέσος Όρος ή Αθροισμα	Τιμή Προηγούμ. Έτους	Μέσος Όρος Παρελθ. Ετών
Θερμοκρασία	Μέγιστη	18.8	9.8	5.6	7.0	9.0	12.0	9.8	10.2	13.2	15.4	11.1	18.2	14.9
	Ελάχιστη	8.4	4.8	3.6	5.0	2.6	0.4	3.4	-0.2	-3.8	-5.0	1.9	7.9	4.4
Σχετική Υγρασία	Μέγιστη	97	79	84	76	79	92	84	96	100	95	88	95	-
	Ελάχιστη	33	69	61	61	51	48	46	52	31	37	49	59	-
Θερμοκρασία Εδάφους 10 cm	06 UTC	11.4	11.0	8.4	7.4	6.6	6.2	7.4	6.4	4.8	4.0	7.4	11.7	9.7
	12 UTC	14.2	10.8	8.6	8.8	9.4	9.6	10.0	9.4	8.0	8.0	9.7	14.3	10.8
Ηλιοφάνεια		1.9	1.0	1.2	3.1	6.8	4.9	6.6	7.7	6.5	6.2	4.6	5.1	4.5
Υετός			0.0	0.7	0.0			0.3				1.0	19.3	45.7
Εξάτμιση		1.9	2.0	0.9	0.9	1.9	2.8	1.4	0.5	0.0	0.0	12.3	8.3	15.6
Βαθμοί Αναπτώξεως	5	8.6	2.3	0.0	1.0	0.8	1.2	1.6	0.0	0.0	0.2	15.7	80.6	46.8
	10	3.6	0.0	0.0	0.0	0.0	0.0	0.0	0.0	0.0	0.0	3.6	30.6	10.1

2ο Δεκαήμερο (11-20/11/2011)	Τιμή Προηγούμ. Έτους	Μέσος Όρος Παρελθ. Ετών	
Εξατμισοδιαπονή Αναφοράς	11.6	11.0	10.5
Διαφορά Υετού - Εξατμ/πνοής Αναφοράς	-10.6	8.3	35.2
Αριθμός Βροχερών Ημερών	2.0	3.0	4.0
Αριθμός Ημερών χωρίς Υετό	26.0	3.0	-

Διάγραμμα Αθροιστικού Υετού και Αθροιστικής Εξατμισοδιαπονής Αναφοράς

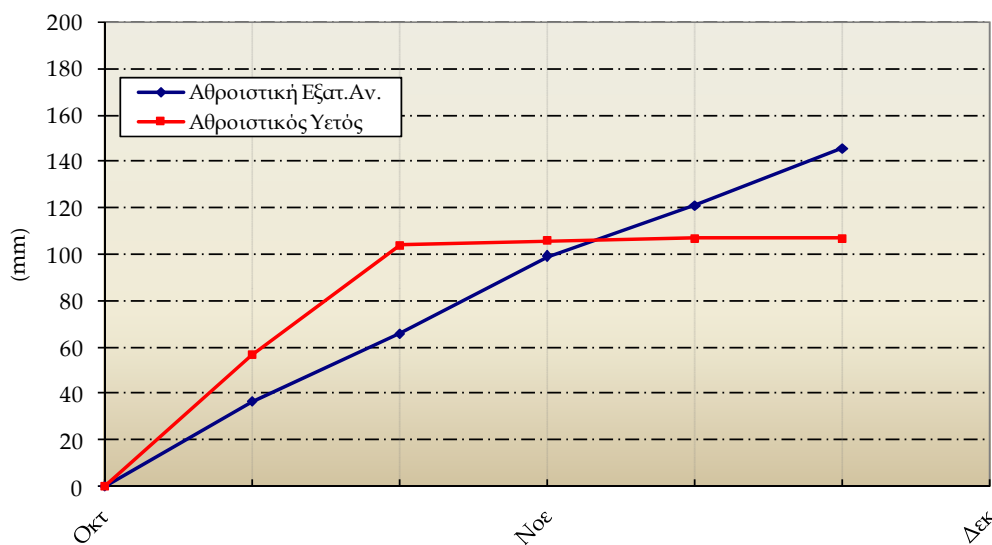


Γραμμάκι

2ο Δεκαήμερο (11-20/11/2011)		11	12	13	14	15	16	17	18	19	20	Μέσος Όρος η Άθροιση	Τιμή Προηγούμ. Έτους	Μέσος Όρος Παρελθ. Ετών
Θερμοκρασία	Μέγιστη	23.6	17.2	16.4	16.4	16.4	16.8	17.0	15.8	16.2	19.8	17.6	22.7	20.8
	Ελάχιστη	12.4	12.4	10.8	7.4	9.2	9.0	5.6	7.2	5.0	5.0	8.4	14.0	11.4
Σχετική Υγρασία	Μέγιστη	99	96	99	99	93	99	91	94	93	97	96	96	-
	Ελάχιστη	54	45	49	49	50	37	35	38	39	33	43	63	-
Θερμοκρασία Εδάφους 10 cm	06 UTC	17.4	16.2	15.6	13.8	14.2	13.8	12.2	13.0	11.4	11.2	13.9	17.4	16.3
	12 UTC	23.0	18.8	18.0	17.2	16.8	16.6	15.8	16.2	15.2	16.2	17.4	20.4	19.2
Ηλιοφάνεια		8.5	3.2	8.6	9.3	9.3	5.4	8.8	9.2	9.3	8.6	8.0	5.2	5.7
Υετός													56.8	19.0
Εξάτμιση		1.8	7.0	3.6	4.8	3.6	4.4	3.4	3.7	7.3	2.3	41.9	23.5	31.4
Βαθμοί Αναπτώξεως	5	13.0	9.8	8.6	6.9	7.8	7.9	6.3	6.5	5.6	7.4	79.8	133.7	110.9
	10	8.0	4.8	3.6	1.9	2.8	2.9	1.3	1.5	0.6	2.4	29.8	83.7	61.0

2ο Δεκαήμερο (11-20/11/2011)	Τιμή Προηγούμ. Έτους	Μέσος Όρος Παρελθ. Ετών	
Εξατμισοδιαπονή Αναφοράς	24.3	14.6	18.0
Διαφορά Υετού - Εξατμ/πνοής Αναφοράς	-24.3	42.2	1.0
Αριθμός Βροχερών Ημερών	0.0	4.0	2.5
Αριθμός Ημερών χωρίς Υετό	18.0	13.0	-

Διάγραμμα Αθροιστικού Υετού και Αθροιστικής Εξατμισοδιαπονής Αναφοράς





◆ Υπόμνημα

Εξατμισοδιαπνοή Αναφοράς ET_0 (mm):

υπολογίστηκε με τη μέθοδο FAO Penman-Montieth

$$ET_0 = \frac{0.408 * \Delta * (R_n - G) + \gamma * \frac{900}{T + 273} * u_2 * (e_s - e_a)}{\Delta + \gamma * (1 + 0.34 * u_2)}$$

με δεκαήμερο βήμα.

Η R_n εκτιμήθηκε από τις μετρήσεις ηλιοφάνειας και η G θεωρήθηκε ίση με 0.

Βαθμοί Αναπτύξεως: Βαθμοί κατά τους οποίους η μέση θερμοκρασία υπερβαίνει τη βάση των 5 ή 10 °C.

Αριθμός Βροχερών Ημερών: Αριθμός ημερών με υετό τουλάχιστον 0.1 mm.

Αριθμός Ημερών χωρίς Υετό: Πόσες μέρες καταγράφηκαν χωρίς υετό από την τελευταία βροχερή ημέρα.

Μονάδες Μέτρησης

- ◆ Θερμοκρασία : °C
- ◆ Σχετική Υγρασία : %
- ◆ Θερμοκρασία Εδάφους: °C
- ◆ Ηλιοφάνεια : ώρες
- ◆ Υετός : mm
- ◆ Εξάτμιση (Pan) : mm
- ◆ Βαθμοί Αναπτύξεως: °C

Ώρες UTC (Universal Time coordinates) στην Ελλάδα

- ◆ Χειμώνας : ώρα UTC= τοπική ώρα -2
- ◆ Καλοκαίρι : ώρα UTC= τοπική ώρα -3

© ΕΘΝΙΚΗ ΜΕΤΕΩΡΟΛΟΓΙΚΗ ΥΠΗΡΕΣΙΑ

Απαγορεύεται η αναπαραγωγή χωρίς έγγραφη άδεια

Ελ. Βενιζέλου 14, Τ.Κ 16777

Ελληνικό, Αθήνα



ΕΘΝΙΚΗ
ΜΕΤΕΩΡΟΛΟΓΙΚΗ
ΥΠΗΡΕΣΙΑ

HELLENIC NATIONAL METEOROLOGICAL SERVICE

Διεύθυνση Κλιματολογίας - Εφαρμογών
Επιμέλεια Τεύχους:
Χαραλαμπόπουλος Χρήστος
Φίλιου Άννα

Το παρόν δελτίο σχεδιάστηκε και υλοποιήθηκε με την υποστήριξη του Τομέα Διαχείρισης Υδατικών Πόρων του Γεωπονικού Πανεπιστημίου Αθηνών (καθηγητής κ.Α.Λιακατάς)