

ΑΓΡΟΜΕΤΕΩΡΟΛΟΓΙΚΟ ΔΕΛΤΙΟ

Οκτώβριος 2012
1ο Δεκαήμερο

- Θερμοκρασία
- Σχετική Υγρασία
- Θερμοκρασία Εδάφους
- Ηλιοφάνεια
- Υετός
- Εξάτμιση
- Βαθμοί Αναπτύξεως
- Εξατμισοδιαπνοή Αναφοράς
- Αθροιστική Βροχόπτωση από την αρχή της υγρής περιόδου
- Αθροιστική Εξατμισοδιαπνοή Αναφοράς
- Αριθμός Ημερών χωρίς Υετό



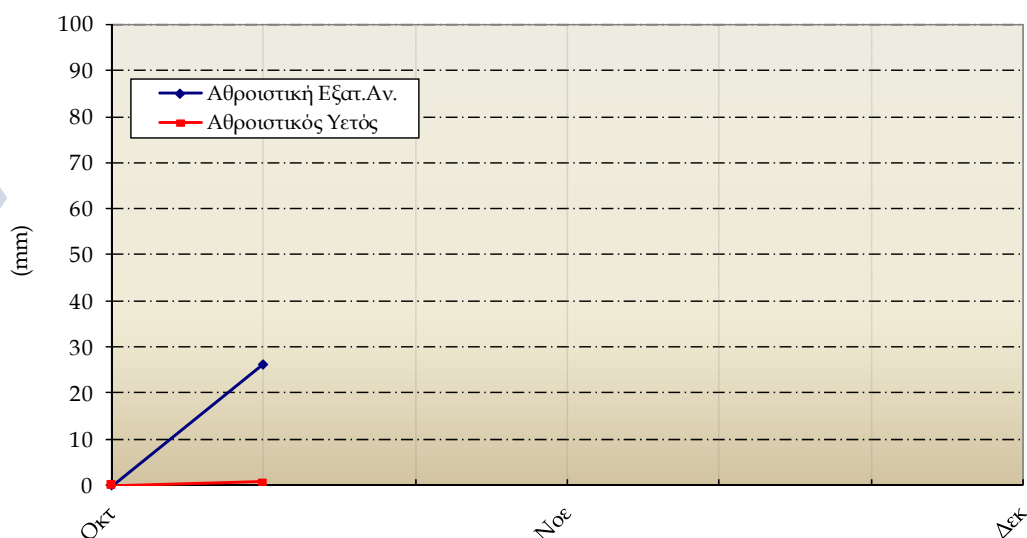
Εθνική Μετεωρολογική Υπηρεσία
Διεύθυνση Κλιματολογίας - Εφαρμογών
Ελ.Βενιζέλου 14, Τ.Κ 16777
Ελληνικό, Αθήνα

Δικτυακές Διευθύνσεις ΕΜΥ
www.hnms.gr
www.emy.gov.gr
www.meteo.gov.gr
www.meteohellas.gr

1ο Δεκαήμερο (1-10/10/2012)		1	2	3	4	5	6	7	8	9	10	Μέσος Όρος ή Αθροισμα	Τιμή Προηγούμ. Έτους	Μέσος Όρος Παρελθ. Ετών
Θερμοκρασία	Μέγιστη	34.4	32.0	28.4	28.4	30.2	30.4	30.2	27.6	27.0	26.0	29.5	25.8	26.7
	Ελάχιστη	13.6	14.2	16.0	14.6	14.2	13.6	12.6	15.6	13.8	15.6	14.4	12.7	12.6
Σχετική Υγρασία	Μέγιστη	87	85	90	98	92	84	85	94	92	90	90	90	-
	Ελάχιστη	21	37	53	38	45	28	46	50	46	49	41	42	-
Θερμοκρασία Εδάφους 10 cm	06 UTC	22.6	22.6	23.4	22.8	22.4	23.4	22.0	22.4	22.2	22.6	22.6	20.6	19.3
	12 UTC	25.4	25.0	25.6	25.0	24.8	24.6	24.2	24.6	24.4	24.2	24.8	22.8	23.5
Ηλιοφάνεια		10.1	9.6	7.1	10.1	10.1	10.0	9.8	7.7	7.9	5.8	8.8	7.1	7.4
Υετός				0.2							0.6	0.8	29.1	23.3
Εξάτμιση		5.0	3.2	3.4	6.2	4.4	4.4	5.0	3.8	9.8	2.8	48.0	34.7	41.8
Βαθμοί Αναπτώξεως	5	19.0	18.1	17.2	16.5	17.2	17.0	16.4	16.6	15.4	15.8	169.2	142.7	146.6
	10	14.0	13.1	12.2	11.5	12.2	12.0	11.4	11.6	10.4	10.8	119.2	92.7	96.6

1ο Δεκαήμερο (1-10/10/2012)	Τιμή Προηγούμ. Έτους	Μέσος Όρος Παρελθ. Ετών	
Εξατμισοδιαπονή Αναφοράς	26.3	25.1	26.9
Διαφορά Υετού - Εξατμ/πνοής Αναφοράς	-25.5	4.0	-3.6
Αριθμός Βροχερών Ημερών	2.0	3.0	2.3
Αριθμός Ημερών χωρίς Υετό	12.0	15.0	-

Διάγραμμα Αθροιστικού Υετού και Αθροιστικής Εξατμισοδιαπονής Αναφοράς

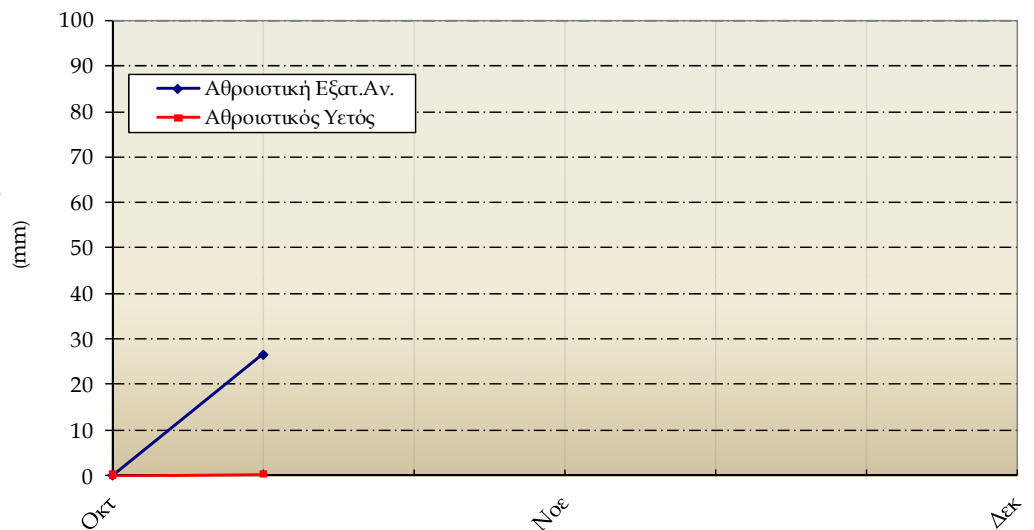


Αλεξανδρούπολη

1ο Δεκαήμερο (1-10/10/2012)		1	2	3	4	5	6	7	8	9	10	Μέσος Όρος ή Αθροισμα	Τιμή Προηγούμ. Έτους	Μέσος Όρος Παρελθ. Ετών
Θερμοκρασία	Μέγιστη	32.4	28.6	25.6	27.2	28.4	29.2	26.4	24.4	22.0	22.2	26.6	24.1	22.8
	Ελάχιστη	15.6	16.4	18.0	18.0	14.0	13.8	11.8	13.6	12.4	9.5	14.3	11.7	11.7
Σχετική Υγρασία	Μέγιστη	100	94	94	96	80	91	89	90	93	91	92	89	-
	Ελάχιστη	20	52	71	49	42	32	51	34	36	41	43	49	-
Θερμοκρασία Εδάφους 10 cm	06 UTC	23.0	23.4	23.2	23.6	22.4	22.2	21.8	22.2	19.4	18.8	22.0	20.4	17.4
	12 UTC	25.2	25.4	25.6	25.2	27.6	24.6	24.0	24.2	21.0	21.2	24.4	21.9	20.5
Ηλιοφάνεια		11.1	10.2	10.0	5.2	9.9	10.0	10.5	4.6	8.2	6.2	8.6	7.7	6.7
Υετός					0.0				0.4			0.4	19.1	17.2
Εξάτμιση		7.8	5.1	4.8	2.7	4.0	8.9	3.1	3.0	3.9	4.0	47.3	41.3	48.1
Βαθμοί Αναπτύξεως	5	19.0	17.5	16.8	17.6	16.2	16.5	14.1	14.0	12.2	10.9	154.8	129.4	122.8
	10	14.0	12.5	11.8	12.6	11.2	11.5	9.1	9.0	7.2	5.9	104.8	79.4	73.0

1ο Δεκαήμερο (1-10/10/2012)	Τιμή Προηγούμ. Έτους	Μέσος Όρος Παρελθ. Ετών	
Εξατμισοδιαπονή Αναφοράς	26.6	27.2	27.4
Διαφορά Υετού - Εξατμ/πνοής Αναφοράς	-26.2	-8.1	-10.2
Αριθμός Βροχερών Ημερών	1.0	2.0	1.6
Αριθμός Ημερών χωρίς Υετό	20.0	16.0	-

Διάγραμμα Αθροιστικού Υετού και Αθροιστικής Εξατμισοδιαπονή Αναφοράς

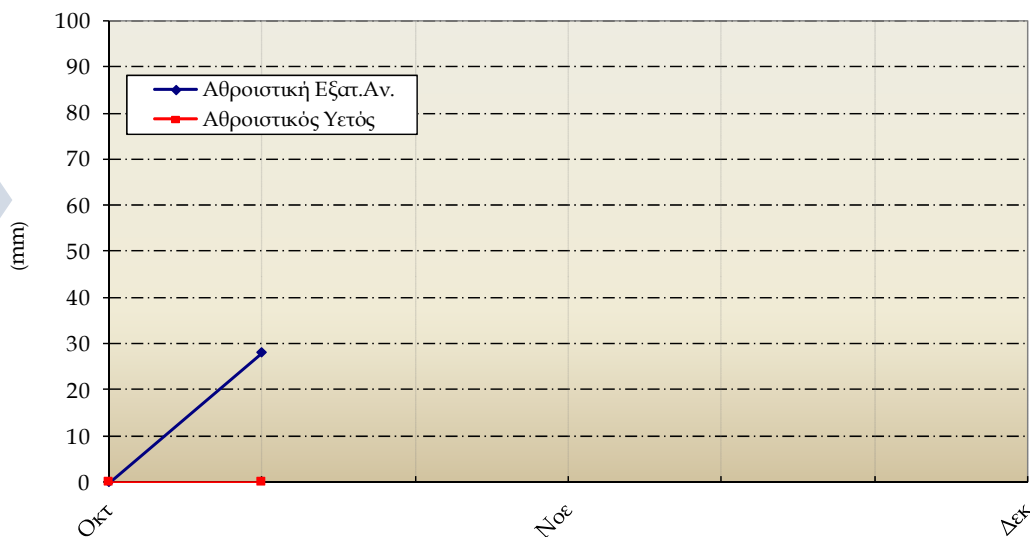


Ανδραβίδα

1ο Δεκαήμερο (1-10/10/2012)		1	2	3	4	5	6	7	8	9	10	Μέσος Όρος ή Αθροισμα	Τιμή Προηγούμ. Έτους	Μέσος Όρος Παρελθ. Ετών
Θερμοκρασία	Μέγιστη	31.0	30.2	27.8	27.1	26.7	28.6	26.2	26.4	26.1	26.8	27.7	25.7	25.6
	Ελάχιστη	14.3	17.5	19.0	20.2	17.0	14.6	15.5	17.5	14.7	16.4	16.7	14.5	14.3
Σχετική Υγρασία	Μέγιστη	86	88	88	88	89	90	88	96	91	84	89	90	-
	Ελάχιστη	26	37	50	43	54	32	50	51	47	34	42	43	-
Θερμοκρασία Εδάφους 10 cm	06 UTC	22.0	22.2	23.2	23.6	22.6	22.0	21.8	22.4	21.4	21.4	22.3	20.3	20.5
	12 UTC	27.6	27.6	27.2	27.4	27.2	27.2	26.4	26.0	26.4	25.8	26.9	25.3	23.8
Ηλιοφάνεια		9.7	8.9	8.5	9.6	8.8	8.5	8.9	4.4	7.8	7.4	8.2	6.9	7.7
Υετός													57.6	23.2
Εξάτμιση		5.8	3.4	8.0	5.8	3.8	5.6	3.8	4.0	4.8	1.8	46.8	59.7	42.9
Βαθμοί Αναπτύξεως	5	17.7	18.9	18.4	18.7	16.9	16.6	15.9	17.0	15.4	16.6	171.8	150.7	149.6
	10	12.7	13.9	13.4	13.7	11.9	11.6	10.9	12.0	10.4	11.6	121.8	100.7	99.6

1ο Δεκαήμερο (1-10/10/2012)	Τιμή Προηγούμ. Έτους	Μέσος Όρος Παρελθ. Ετών	
Εξατμισοδιαπονή Αναφοράς	28.1	28.8	26.8
Διαφορά Υετού - Εξατμ/πνοής Αναφοράς	-28.1	28.8	-3.6
Αριθμός Βροχερών Ημερών	0.0	4.0	2.2
Αριθμός Ημερών χωρίς Υετό	25.0	15.0	-

Διάγραμμα Αθροιστικού Υετού και Αθροιστικής Εξατμισοδιαπονής Αναφοράς

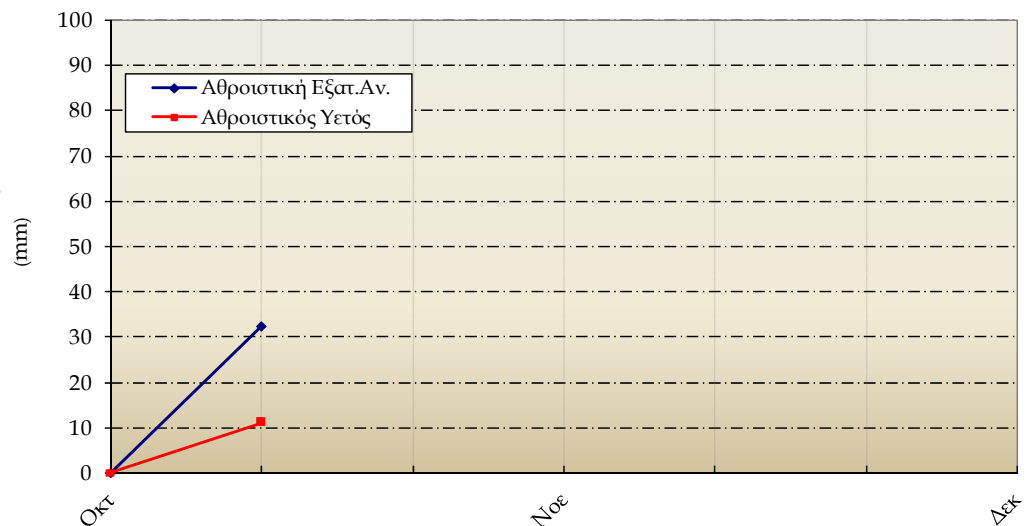


ΗΡΑΚΛΕΙΟ

1ο Δεκαήμερο (1-10/10/2012)		1	2	3	4	5	6	7	8	9	10	Μέσος Όρος ή Αθροισμα	Τιμή Προηγούμ. Έτους	Μέσος Όρος Παρελθ. Ετών
Θερμοκρασία	Μέγιστη	26.6	26.8	30.0	27.0	26.4	26.0	26.0	26.8	26.4	24.6	26.7	-	24.6
	Ελάχιστη	20.2	19.2	19.0	20.2	20.0	22.8	18.0	18.2	19.4	18.4	19.5	-	17.5
Σχετική Υγρασία	Μέγιστη	92	92	87	86	89	83	90	84	94	94	89	-	-
	Ελάχιστη	71	75	48	66	67	65	65	60	63	71	65	-	-
Θερμοκρασία Εδάφους 10 cm	06 UTC	-	-	-	-	-	-	-	-	-	-	-	-	-
	12 UTC	-	-	-	-	-	-	-	-	-	-	-	-	-
Ηλιοφάνεια		8.7	9.0	6.0	9.5	8.1	8.5	8.8	7.9	6.0	7.5	8.0	-	7.9
Υετός				0.0						4.8	6.3	11.1	-	6.0
Εξάτμιση		0.7	1.6	2.6	3.9	4.3	4.2	3.3	3.8	0.7	2.2	27.3	-	53.7
Βαθμοί Αναπτύξεως	5	18.4	18.0	19.5	18.6	18.2	19.4	17.0	17.5	17.9	16.5	181.0	-	160.1
	10	13.4	13.0	14.5	13.6	13.2	14.4	12.0	12.5	12.9	11.5	131.0	-	110.1

1ο Δεκαήμερο (1-10/10/2012)	Τιμή Προηγούμ. Έτους	Μέσος Όρος Παρελθ. Ετών
Εξατμισοδιαπονή Αναφοράς	32.4	-
Διαφορά Υετού - Εξατμ/πνοής Αναφοράς	-21.3	6.0
Αριθμός Βροχερών Ημερών	2.0	0.9
Αριθμός Ημερών χωρίς Υετό	22.0	-

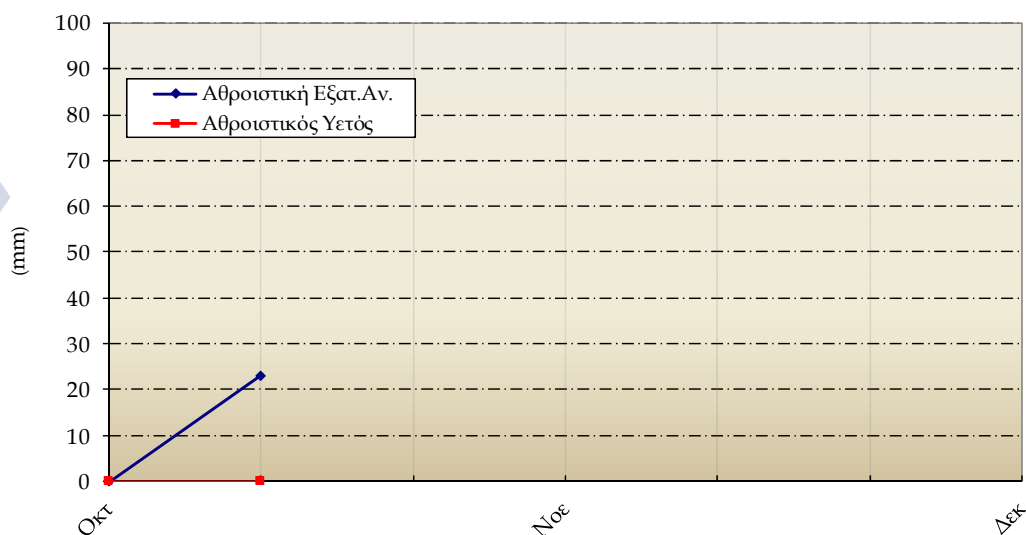
Διάγραμμα Αθροιστικού Υετού και Αθροιστικής Εξατμισοδιαπονής Αναφοράς



1ο Δεκαήμερο (1-10/10/2012)		1	2	3	4	5	6	7	8	9	10	Μέσος Όρος ή Αθροισμα	Τιμή Προηγούμ. Έτους	Μέσος Όρος Παρελθ. Ετών
Θερμοκρασία	Μέγιστη	31.2	30.6	25.4	26.8	27.0	27.2	26.0	25.0	22.0	20.2	26.1	22.0	22.8
	Ελάχιστη	10.2	12.5	14.0	10.2	9.8	10.2	9.4	12.4	12.0	14.4	11.5	9.9	10.0
Σχετική Υγρασία	Μέγιστη	81	91	93	86	95	-	76	95	88	93	89	88	-
	Ελάχιστη	18	25	34	37	36	44	33	31	47	63	37	46	-
Θερμοκρασία Εδάφους 10 cm	06 UTC	-	-	-	-	-	-	-	-	-	-	-	-	15.6
	12 UTC	-	-	-	-	-	-	-	-	-	-	-	-	18.3
Ηλιοφάνεια		8.7	8.7	7.6	8.8	8.0	8.0	8.9	6.7	3.8	0.4	7.0	6.1	5.7
Υετός											0.0	0.0	83.8	25.8
Εξάτμιση		-	-	-	-	-	-	-	-	-	-	-	-	32.1
Βαθμοί Αναπτύξεως	5	15.7	16.6	14.7	13.5	13.4	13.7	12.7	13.7	12.0	12.3	138.3	-	114.5
	10	10.7	11.6	9.7	8.5	8.4	8.7	7.7	8.7	7.0	7.3	88.3	-	64.7

1ο Δεκαήμερο (1-10/10/2012)	Τιμή Προηγούμ. Έτους	Μέσος Όρος Παρελθ. Ετών	
Εξατμισοδιαπονή Αναφοράς	23.1	21.4	21.0
Διαφορά Υετού - Εξατμ/πνοής Αναφοράς	-23.1	62.4	4.8
Αριθμός Βροχερών Ημερών	0.0	3.0	2.6
Αριθμός Ημερών χωρίς Υετό	20.0	13.0	-

Διάγραμμα Αθροιστικού Υετού και Αθροιστικής Εξατμισοδιαπονής Αναφοράς

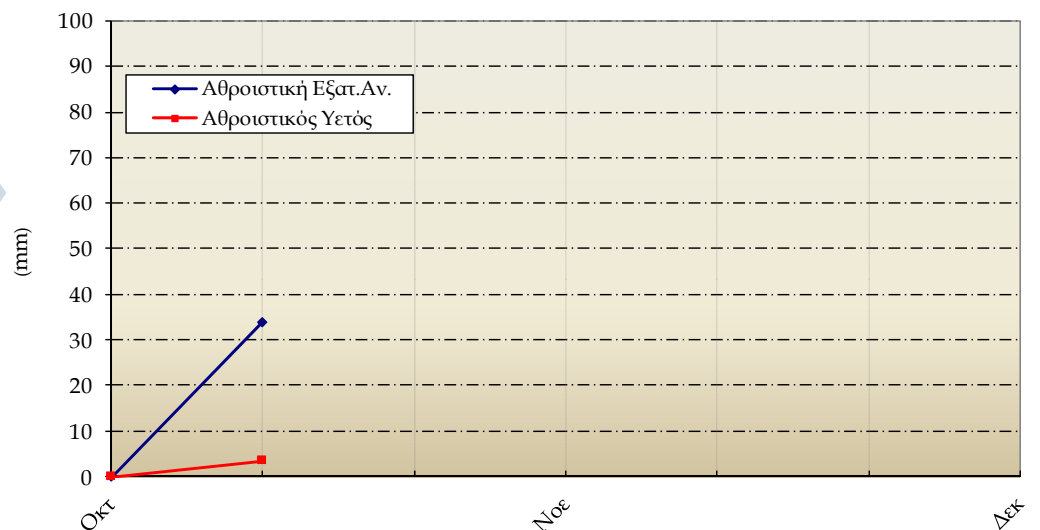


Καθαριότητα

1ο Δεκαήμερο (1-10/10/2012)		1	2	3	4	5	6	7	8	9	10	Μέσος Όρος η Άθροιση	Τιμή Προηγούμ. Ετους	Μέσος Όρος Παρελθ. Ετών
Θερμοκρασία	Μέγιστη	30.2	28.8	29.5	29.6	28.2	29.0	28.2	27.8	26.4	25.1	28.3	25.0	26.1
	Ελάχιστη	13.8	16.2	16.6	17.1	17.3	15.3	14.2	15.8	14.4	13.4	15.4	14.4	13.8
Σχετική Υγρασία	Μέγιστη	92	91	91	89	89	87	90	91	93	94	91	91	-
	Ελάχιστη	30	42	38	36	40	31	40	45	48	37	39	50	-
Θερμοκρασία Εδάφους 10 cm	06 UTC	21.6	22.4	22.4	22.2	22.0	22.6	21.8	22.0	20.0	21.0	21.8	20.2	20.0
	12 UTC	23.6	23.8	23.6	23.6	23.6	23.4	23.6	23.0	22.8	22.2	23.3	21.4	22.6
Ηλιοφάνεια		10.0	8.0	9.3	10.1	10.2	10.0	9.2	9.6	6.9	6.3	9.0	6.4	7.4
Υετός										3.5		3.5	74.6	17.8
Εξάτμιση		3.8	4.5	4.4	9.6	4.8	5.0	6.2	2.8	1.9	3.2	46.2	30.7	46.9
Βαθμοί Αναπτύξεως	5	17.0	17.5	18.1	18.4	17.8	17.2	16.2	16.8	15.4	14.3	168.5	147.1	149.4
	10	12.0	12.5	13.1	13.4	12.8	12.2	11.2	11.8	10.4	9.3	118.5	97.1	99.4

1ο Δεκαήμερο (1-10/10/2012)	Τιμή Προηγούμ. Ετους	Μέσος Όρος Παρελθ. Ετών	
Εξατμισοδιαπονή Αναφοράς	34.0	27.3	28.3
Διαφορά Υετού - Εξατμ/πνοής Αναφοράς	-30.5	47.3	-10.5
Αριθμός Βροχερών Ημερών	1.0	5.0	2.3
Αριθμός Ημερών χωρίς Υετό	22.0	10.0	-

Διάγραμμα Αθροιστικού Υετού και Αθροιστικής Εξατμισοδιαπονής Αναφοράς

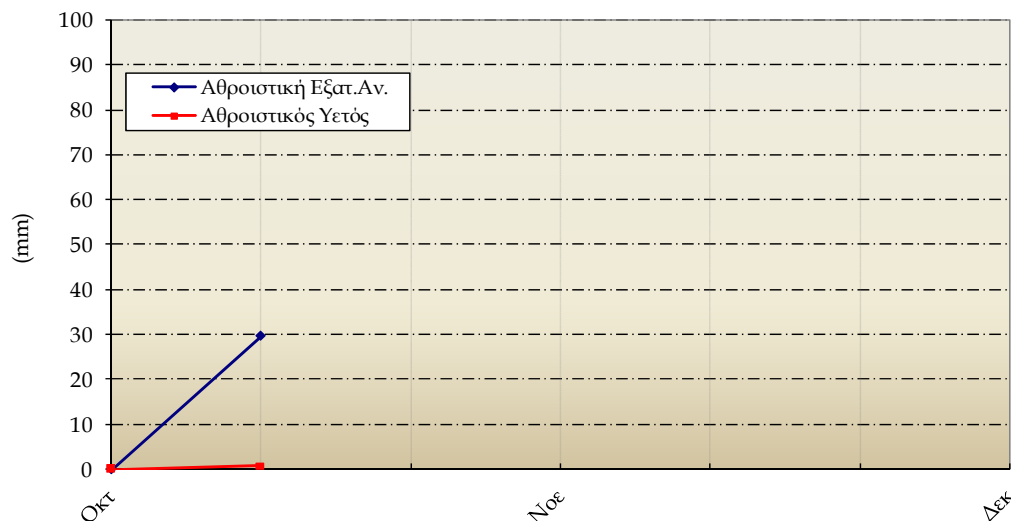


Αύριση

1ο Δεκαήμερο (1-10/10/2012)		1	2	3	4	5	6	7	8	9	10	Μέσος Όρος ή Αθροίσμα	Τιμή Προηγούμ. Έτους	Μέσος Όρος Παρελθ. Ετών
Θερμοκρασία	Μέγιστη	32.4	31.6	32.2	29.8	30.0	29.0	30.2	29.2	22.4	23.4	29.0	25.0	25.0
	Ελάχιστη	13.6	12.0	13.4	15.2	12.8	11.5	11.0	15.0	14.6	16.2	13.5	11.8	11.6
Σχετική Υγρασία	Μέγιστη	75	81	91	75	78	75	83	66	70	91	78	88	-
	Ελάχιστη	17	23	21	26	20	24	21	17	25	48	24	40	-
Θερμοκρασία Εδάφους 10 cm	06 UTC	22.8	20.2	22.2	22.6	22.2	21.6	21.2	21.6	21.8	21.2	21.7	20.0	19.3
	12 UTC	24.2	24.2	23.8	24.0	23.4	23.2	23.4	23.0	22.0	22.2	23.3	22.0	20.9
Ηλιοφάνεια		8.0	7.5	8.0	8.3	8.0	8.0	8.2	7.0	0.1	0.9	6.4	6.1	6.2
Υετός											0.8	0.8	10.5	10.5
Εξάτμιση		5.6	5.0	6.0	6.4	3.9	4.7	5.8	7.3	0.9	1.8	47.4	41.5	41.2
Βαθμοί Αναπτύξεως	5	18.0	16.8	17.8	17.5	16.4	15.3	15.6	17.1	13.5	14.8	162.8	133.9	133.0
	10	13.0	11.8	12.8	12.5	11.4	10.3	10.6	12.1	8.5	9.8	112.8	83.9	83.0

1ο Δεκαήμερο (1-10/10/2012)	Τιμή Προηγούμ. Έτους	Μέσος Όρος Παρελθ. Ετών	
Εξατμισοδιαπονή Αναφοράς	29.7	25.5	26.4
Διαφορά Υετού - Εξατμ/πνοής Αναφοράς	-28.9	-15.0	-15.9
Αριθμός Βροχερών Ημερών	1.0	3.0	2.1
Αριθμός Ημερών χωρίς Υετό	22.0	10.0	-

Διάγραμμα Αθροιστικού Υετού και Αθροιστικής Εξατμισοδιαπονής Αναφοράς

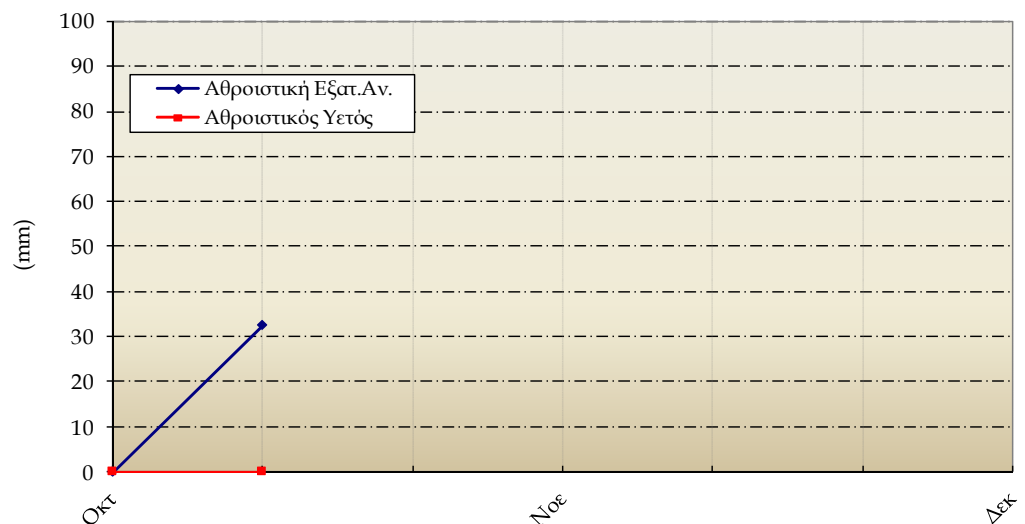


Μίκρα

1ο Δεκαήμερο (1-10/10/2012)		1	2	3	4	5	6	7	8	9	10	Μέσος Όρος ή Αθροισμα	Τιμή Προηγούμε. Έτους	Μέσος Όρος Παρελθ. Ετών
Θερμοκρασία	Μέγιστη	32.0	27.8	30.4	28.4	29.0	27.8	26.4	24.8	20.6	21.9	26.9	24.1	23.5
	Ελάχιστη	16.2	15.0	15.9	20.6	14.1	13.6	13.8	14.1	14.2	14.3	15.2	14.2	12.8
Σχετική Υγρασία	Μέγιστη	77	83	84	81	83	80	80	79	71	79	80	83	-
	Ελάχιστη	25	51	30	30	25	31	29	25	37	41	32	42	-
Θερμοκρασία Εδάφους 10 cm	06 UTC	23.0	22.4	22.4	23.4	22.0	22.0	21.6	21.8	21.0	20.4	22.0	20.1	18.4
	12 UTC	26.4	24.8	26.2	26.0	26.0	26.2	25.6	23.6	23.4	23.4	25.2	22.3	21.9
Ηλιοφάνεια		9.9	8.5	9.5	8.6	9.8	9.8	9.5	9.4	0.0	3.0	7.8	7.4	6.2
Υετός											0.0	0.0	12.1	9.7
Εξάτμιση		7.5	3.7	6.4	6.6	4.4	6.0	6.4	5.2	1.4	0.6	48.2	47.4	40.2
Βαθμοί Αναπτώξεως	5	19.1	16.4	18.2	19.5	16.6	15.7	15.1	14.5	12.4	13.1	160.5	141.5	131.6
	10	14.1	11.4	13.2	14.5	11.6	10.7	10.1	9.5	7.4	8.1	110.5	91.5	81.6

1ο Δεκαήμερο (1-10/10/2012)	Τιμή Προηγούμε. Έτους	Μέσος Όρος Παρελθ. Ετών	
Εξατμισοδιαπονή Αναφοράς	32.5	32.2	25.5
Διαφορά Υετού - Εξατμ/πνοής Αναφοράς	-32.5	-20.1	-15.8
Αριθμός Βροχερών Ημερών	0.0	2.0	1.7
Αριθμός Ημερών χωρίς Υετό	20.0	17.0	-

Διάγραμμα Αθροιστικού Υετού και Αθροιστικής Εξατμισοδιαπονής Αναφοράς

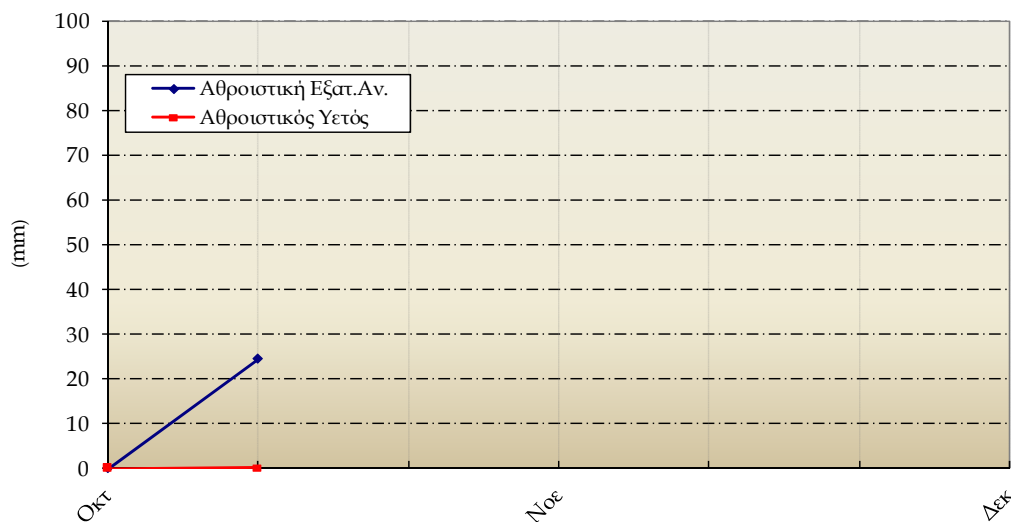


Τρίτολη

1ο Δεκαήμερο (1-10/10/2012)		1	2	3	4	5	6	7	8	9	10	Μέσος Όρος η Αθροίσμα	Τιμή Προηγούμ. Έτους	Μέσος Όρος Παρελθ. Ετών
Θερμοκρασία	Μέγιστη	30.6	30.6	26.6	25.9	26.2	24.6	27.0	24.7	22.6	22.6	26.1	21.1	23.3
	Ελάχιστη	8.5	10.1	10.8	10.1	9.5	8.4	7.5	9.3	8.9	12.5	9.6	10.5	9.0
Σχετική Υγρασία	Μέγιστη	84	89	82	90	95	92	92	84	92	96	90	89	-
	Ελάχιστη	16	20	38	33	32	29	26	32	49	39	31	43	-
Θερμοκρασία Εδάφους 10 cm	06 UTC	19.2	19.6	19.8	19.0	18.4	18.0	17.8	18.2	17.6	18.8	18.6	16.8	17.3
	12 UTC	25.2	25.4	24.0	24.0	23.4	23.0	23.2	21.0	22.2	22.0	23.3	20.3	19.3
Ηλιοφάνεια		10.5	9.0	9.1	7.0	7.4	9.1	9.1	5.3	6.8	3.7	7.7	6.4	7.4
Υετός					0.2						0.0	0.2	36.3	9.7
Εξάτμιση		6.0	4.5	3.1	0.8	3.8	3.4	4.4	2.4	3.5	2.2	34.1	25.1	32.6
Βαθμοί Αναπτώξεως	5	14.6	15.4	13.7	13.0	12.9	11.5	12.3	12.0	10.8	12.6	128.5	108.2	111.8
	10	9.6	10.4	8.7	8.0	7.9	6.5	7.3	7.0	5.8	7.6	78.5	58.2	62.0

1ο Δεκαήμερο (1-10/10/2012)	Τιμή Προηγούμ. Έτους	Μέσος Όρος Παρελθ. Ετών	
Εξατμισοδιαπονή Αναφοράς	24.5	23.0	25.4
Διαφορά Υετού - Εξατμ/πνοής Αναφοράς	-24.3	13.3	-15.7
Αριθμός Βροχερών Ημερών	1.0	6.0	2.0
Αριθμός Ημερών χωρίς Υετό	16.0	10.0	-

Διάγραμμα Αθροιστικού Υετού και Αθροιστικής Εξατμισοδιαπονής Αναφοράς





Σημείωση : Ο σταθμός "Τυμπάκι" αντικαταστάθηκε από τον σταθμό " Ηράκλειο"

◆ Υπόμνημα

Εξατμισοδιαπνοή Αναφοράς ΕΤο (mm):

υπολογίστηκε με τη μέθοδο FAO Penman-Montieth

$$ET_0 = \frac{0.408 * \Delta * (R_n - G) + \gamma * \frac{900}{T + 273} * u_2 * (e_s - e_a)}{\Delta + \gamma * (1 + 0.34 * u_2)}$$

με δεκαήμερο βήμα.

Η R_n εκτιμήθηκε από τις μετρήσεις ηλιοφάνειας και η G θεωρήθηκε ίση με 0.

Βαθμοί Αναπτύξεως: Βαθμοί κατά τους οποίους η μέση θερμοκρασία υπερβαίνει τη βάση των 5 ή 10 °C.

Αριθμός Βροχερών Ημερών: Αριθμός ημερών με υετό τουλάχιστον 0.1 mm.

Αριθμός Ημερών χωρίς Υετό: Πόσες μέρες καταγράφηκαν χωρίς υετό από την τελευταία βροχερή ημέρα.

Μονάδες Μέτρησης

- ◆ Θερμοκρασία : °C
- ◆ Σχετική Υγρασία : %
- ◆ Θερμοκρασία Εδάφους: °C
- ◆ Ηλιοφάνεια : ώρες
- ◆ Υετός : mm
- ◆ Εξάτμιση (Pan) : mm
- ◆ Βαθμοί Αναπτύξεως: °C

Ώρες UTC (Universal Time coordinates) στην Ελλάδα

- ◆ Χειμώνας : ώρα UTC= τοπική ώρα -2
- ◆ Καλοκαίρι : ώρα UTC= τοπική ώρα -3

© ΕΘΝΙΚΗ ΜΕΤΕΩΡΟΛΟΓΙΚΗ ΥΠΗΡΕΣΙΑ

Απαγορεύεται η αναπαραγωγή χωρίς έγγραφη άδεια

Ελ. Βενιζέλου 14, Τ.Κ 16777

Ελληνικό, Αθήνα



ΕΘΝΙΚΗ
ΜΕΤΕΩΡΟΛΟΓΙΚΗ
ΥΠΗΡΕΣΙΑ

HELLENIC NATIONAL METEOROLOGICAL SERVICE

Διεύθυνση Κλιματολογίας - Εφαρμογών

Επιμέλεια Τεύχους:

Χαραλαμπόπουλος Χρήστος

Φίλιου Άννα

Το παρόν δελτίο σχεδιάστηκε και υλοποιήθηκε με την υποστήριξη του Τομέα Διαχείρισης Υδατικών Πόρων του Γεωπονικού Πανεπιστημίου Αθηνών