



ΑΓΡΟΜΕΤΕΩΡΟΛΟΓΙΚΟ ΔΕΛΤΙΟ

Ιανουάριος 2013
3ο Δεκαήμερο

- Θερμοκρασία
- Σχετική Υγρασία
- Θερμοκρασία Εδάφους
- Ηλιοφάνεια
- Υετός
- Εξάτμιση
- Βαθμοί Αναπτύξεως
- Εξατμισοδιαπνοή Αναφοράς
- Αθροιστική Βροχόπτωση από την αρχή της υγρής περιόδου
- Αθροιστική Εξατμισοδιαπνοή Αναφοράς
- Αριθμός Ημερών χωρίς Υετό



Εθνική Μετεωρολογική Υπηρεσία
Διεύθυνση Κλιματολογίας - Εφαρμογών
Ελ.Βενιζέλου 14, Τ.Κ 16777
Ελληνικό, Αθήνα

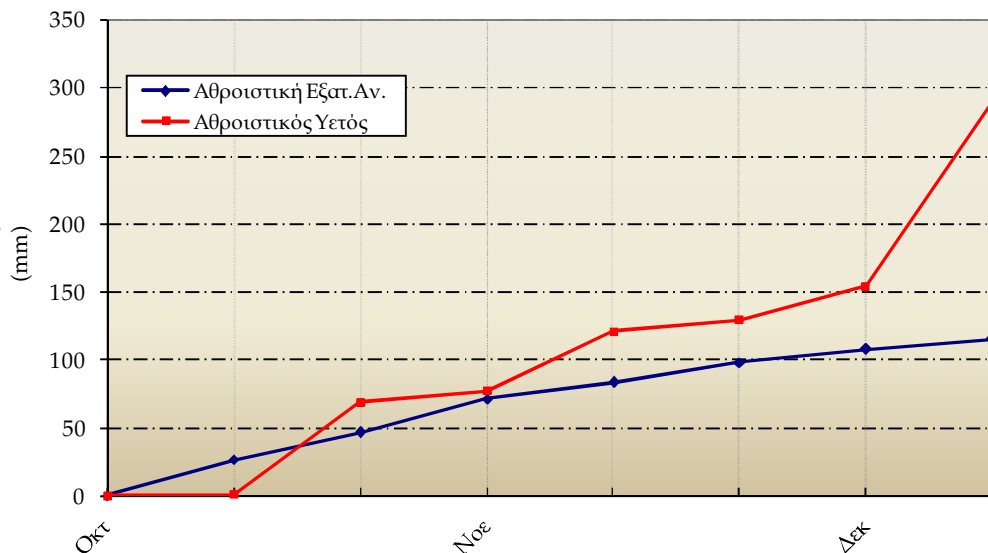
Δικτυακές Διευθύνσεις ΕΜΥ
www.hnms.gr
www.emy.gov.gr
www.meteo.gov.gr
www.meteohellas.gr

Αγρίνιο

3ο Δεκαήμερο (21-31/01/2013)		21	22	23	24	25	26	27	28	29	30	31	Μέσος Όρος ή Άθροισμα	Τιμή Προηγούμ. Έτους	Μέσος Όρος Παρελθ. Ετών
Θερμοκρασία	Μέγιστη	-	-	-	-	-	-	-	-	-	-	-		11.1	13.9
	Ελάχιστη	6.8	8.2	5.2	8.8	8.0	-	-	3.4	2.0	-0.4	1.0	4.8	1.8	3.3
Σχετική Υγρασία	Μέγιστη	85	97	97	88	-	-	97	97	96	96	96	94	85	-
	Ελάχιστη	48	69	60	69	-	-	75	71	47	45	60	60	54	-
Θερμοκρασία Εδάφους 10 cm	06 UTC	9.6	10.6	10.2	10.4	10.2	-	-	8.6	8.0	7.2	7.0	9.1	5.9	7.1
	12 UTC	10.8	11.2	10.4	10.8	-	-	-	9.4	8.8	8.0	8.2	9.7	6.6	8.9
Ηλιοφάνεια		0.9	3.3	2.6	0.9	-	-	0.2	1.7	4.7	8.2	7.9	3.4	4.9	4.3
Υετός		3.6	8.2	4.4	6.7	2.5							-	46.3	29.1
Εξάτμιση		1.7	1.0	2.0	0.7	-	-	1.6	1.2	0.8	1.6	1.0	-	16.2	15.2
Βαθμοί Αναπτώξεως	5	-	-	-	-	-	-	-	-	-	-	-	-	17.4	40.2
	10	-	-	-	-	-	-	-	-	-	-	-	-	0.0	5.9

3ο Δεκαήμερο (21-31/01/2013)	Τιμή Προηγούμ. Έτους	Μέσος Όρος Παρελθ. Ετών	
Εξατμισοδιαπονή Αναφοράς	-	11.4	11.5
Διαφορά Υετού - Εξατμ/πνοής Αναφοράς	-	34.9	17.6
Αριθμός Βροχερών Ημερών	5.0	5.0	3.9
Αριθμός Ημερών χωρίς Υετό	2.0	0.0	-

Διάγραμμα Αθροιστικού Υετού και Αθροιστικής Εξατμισοδιαπονή Αναφοράς

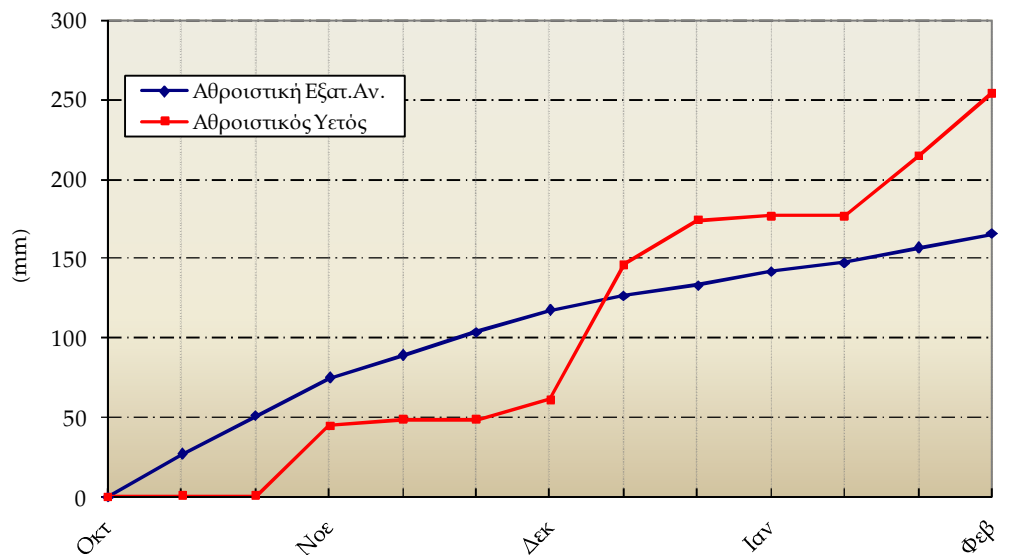


Ο σταθμός υπολειπονται

3ο Δεκαήμερο (21-31/01/2013)		21	22	23	24	25	26	27	28	29	30	31	Μέσος Όρος ή Άθροισμα	Τμή Προηγούμ. Έτους	Μέσος Όρος Παρελθ. Ετών
Θερμοκρασία	Μέγιστη	16.4	17.0	15.8	13.4	14.6	9.4	3.4	3.0	6.6	6.2	8.2	10.4	6.0	8.8
	Ελάχιστη	10.8	10.0	10.4	8.6	5.4	1.5	-1.0	-2.4	-1.4	-2.2	-1.0	3.5	-1.1	1.4
Σχετική Υγρασία	Μέγιστη	93	92	90	94	100	100	92	89	92	93	96	94	84	-
	Ελάχιστη	66	64	58	73	67	85	84	82	51	65	74	70	55	-
Θερμοκρασία Εδάφους 10 cm	06 UTC	10.0	10.6	11.0	9.2	8.6	9.2	5.4	4.4	3.6	3.6	4.4	7.3	3.9	4.6
	12 UTC	11.2	12.0	12.0	10.0	10.4	7.4	5.4	5.0	4.8	4.6	4.6	7.9	4.4	5.8
Ηλιοφάνεια		4.4	7.6	8.5	0.0	6.4	0.0	0.0	0.0	7.1	3.3	0.6	3.4	4.1	3.3
Υετός			15.0		1.4	9.0	12.0	1.6				1.0	40.0	12.7	16.6
Εξάτμιση		2.1	3.5	3.5	1.6	1.8	0.1	0.0	0.0	0.0	0.0	0.0	12.6	3.0	10.0
Βαθμοί Αναπτώξεως	5	8.6	8.5	8.1	6.0	5.0	0.5	0.0	0.0	0.0	0.0	0.0	36.7	9.0	16.7
	10	3.6	3.5	3.1	1.0	0.0	0.0	0.0	0.0	0.0	0.0	0.0	11.2	0.0	2.2

3ο Δεκαήμερο (21-31/01/2013)		Τμή Προηγούμ. Έτους	Μέσος Όρος Παρελθ. Ετών
Εξατμισοδιαπονή Αναφοράς	9.0	10.2	10.8
Διαφορά Υετού - Εξατμ/πνοής Αναφοράς	31.0	2.5	5.8
Αριθμός Βροχερών Ημερών	6.0	3.0	2.7
Αριθμός Ημερών χωρίς Υετό	2.0	6.0	-

Διάγραμμα Αθροιστικού Υετού και Αθροιστικής Εξατμισοδιαπονή Αναφοράς

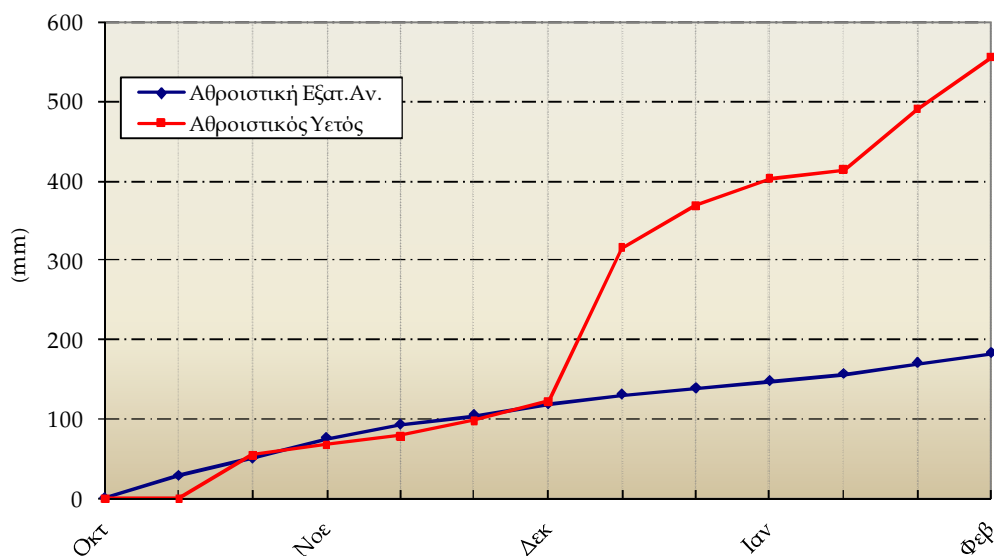


Ανδραβίδα

3ο Δεκαήμερο (21-31/01/2013)		21	22	23	24	25	26	27	28	29	30	31	Μέσος Όρος ή Αθροισμα	Τιμή Προηγούμ. Έτους	Μέσος Όρος Παρελθ. Ετών
Θερμοκρασία	Μέγιστη	17.8	16.2	16.0	16.1	12.2	11.1	12.0	13.2	14.3	14.0	16.2	14.5	11.7	14.0
	Ελάχιστη	11.6	9.4	8.5	10.7	8.6	7.9	7.2	5.2	4.7	1.6	4.8	7.3	4.1	5.3
Σχετική Υγρασία	Μέγιστη	87	87	86	78	90	90	92	91	89	90	87	88	92	-
	Ελάχιστη	40	63	49	51	72	73	70	63	47	58	62	59	50	-
Θερμοκρασία Εδάφους 10 cm	06 UTC	11.4	11.0	11.0	11.5	10.8	9.8	10.2	9.2	9.2	8.2	9.0	10.1	7.2	8.6
	12 UTC	12.2	12.2	13.4	12.6	11.2	10.2	10.4	10.8	11.4	11.2	12.0	11.6	9.4	10.2
Ηλιοφάνεια		0.4	2.6	4.1	2.2	0.0	0.4	1.1	3.4	5.8	8.6	6.7	3.2	4.3	4.8
Υετός		2.2	5.5	0.9	6.6	13.8	28.9	7.0	1.1				66.0	27.7	33.1
Εξάτμιση		0.8	0.3	1.1	2.1	1.2	0.3	0.8	0.9	1.5	0.4	1.8	11.2	15.5	18.6
Βαθμοί Αναπτύξεως	5	9.7	7.8	7.3	8.4	5.4	4.5	4.6	4.2	4.5	2.8	5.5	64.7	34.4	51.2
	10	4.7	2.8	2.3	3.4	0.4	0.0	0.0	0.0	0.0	0.0	0.5	14.1	5.1	9.9

3ο Δεκαήμερο (21-31/01/2013)		Τιμή Προηγούμ. Έτους	Μέσος Όρος Παρελθ. Ετών
Εξατμισοδιαπονή Αναφοράς	12.4	11.9	11.9
Διαφορά Υετού - Εξατμ/πνοής Αναφοράς	53.6	15.8	21.2
Αριθμός Βροχερών Ημερών	8.0	4.0	4.6
Αριθμός Ημερών χωρίς Υετό	0.0	0.0	-

Διάγραμμα Αθροιστικού Υετού και Αθροιστικής Εξατμισοδιαπονή Αναφοράς

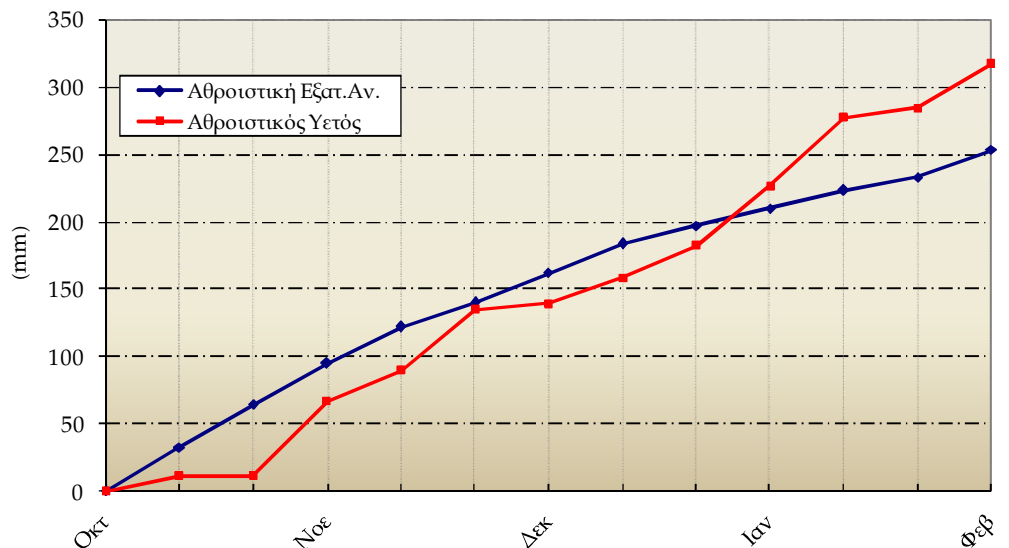


Ημερήσιο

3ο Δεκαήμερο (21-31/01/2013)		21	22	23	24	25	26	27	28	29	30	31	Μέσος Όρος ή Άθροιση	Τιμή Προηγούμ. Έτους	Μέσος Όρος Παρελθ. Ετών
Θερμοκρασία	Μέγιστη	20.4	18.6	17.4	19.2	18.0	14.2	15.0	13.8	13.2	13.4	15.6	16.3	-	15.0
	Ελάχιστη	15.2	11.2	10.8	11.8	9.0	8.6	9.0	8.6	10.4	9.4	10.2	10.4	-	8.9
Σχετική Υγρασία	Μέγιστη	75	91	85	92	80	89	90	90	92	78	85	86	-	-
	Ελάχιστη	34	56	59	53	46	67	48	64	66	57	61	56	-	-
Θερμοκρασία Εδάφους 10 cm	06 UTC	-	-	-	-	-	-	-	-	-	-	-	-	-	-
	12 UTC	-	-	-	-	-	-	-	-	-	-	-	-	-	-
Ηλιοφάνεια		8.4	8.3	6.8	5.9	5.8	1.0	4.4	3.7	0.0	1.7	6.0	4.7	-	4.0
Υετός						3.7	10.6	0.1	7.8	7.5	3.6		33.3	-	25.2
Εξάτμιση		4.3	0.2	4.2	6.1	1.0	1.3	4.5	8.5	2.5	2.7	3.0	38.3	-	29.5
Βαθμοί Αναπτώξεως	5	12.8	9.9	9.1	10.5	8.5	6.4	7.0	6.2	6.8	6.4	7.9	91.5	-	76.7
	10	7.8	4.9	4.1	5.5	3.5	1.4	2.0	1.2	1.8	1.4	2.9	36.5	-	23.4

3ο Δεκαήμερο (21-31/01/2013)	Τιμή Προηγούμ. Έτους	Μέσος Όρος Παρελθ. Ετών
Εξατμισοδιαπονή Αναφοράς	20.1	-
Διαφορά Υετού - Εξατμ/πνοής Αναφοράς	13.2	25.2
Αριθμός Βροχερών Ημερών	6.0	4.4
Αριθμός Ημερών χωρίς Υετό	5.0	-

Διάγραμμα Αθροιστικού Υετού και Αθροιστικής Εξατμισοδιαπονή Αναφοράς

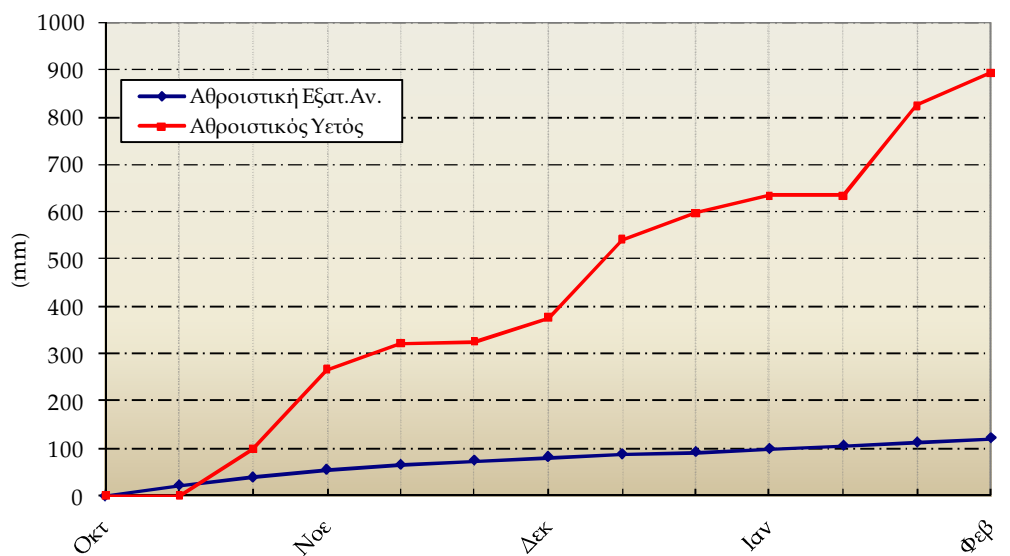


ΙΩΑΝΝΙΝΑ

3ο Δεκαήμερο (21-31/01/2013)		21	22	23	24	25	26	27	28	29	30	31	Μέσος Όρος ή Αθροισμα	Τμή Προηγούμ. Έτους	Μέσος Όρος Παρελθ. Ετών
Θερμοκρασία	Μέγιστη	15.0	8.8	10.4	9.2	6.0	10.8	6.6	7.8	9.6	12.0	12.0	9.8	7.0	9.3
	Ελάχιστη	5.2	6.5	5.0	4.4	4.2	4.4	3.0	1.4	-1.5	-2.2	-1.4	2.6	-0.8	0.7
Σχετική Υγρασία	Μέγιστη	94	94	94	94	94	90	90	93	93	92	97	93	92	-
	Ελάχιστη	47	91	60	70	84	54	76	64	48	36	42	61	47	-
Θερμοκρασία Εδάφους 10 cm	06 UTC	-	-	-	-	-	-	-	-	-	-	-	-	-	3.7
	12 UTC	-	-	-	-	-	-	-	-	-	-	-	-	-	4.6
Ηλιοφάνεια		1.4	0.0	3.5	1.0	0.0	5.4	0.3	0.0	3.7	6.0	4.6	2.4	3.5	3.1
Υετός		6.0	29.7	5.1	13.3	16.0	0.1	0.0					70.2	33.9	37.2
Εξάτμιση		-	-	-	-	-	-	-	-	-	-	-	-	-	8.0
Βαθμοί Αναπτύξεως	5	5.1	2.7	2.7	1.8	0.1	2.6	0.0	0.0	0.0	0.0	0.3	15.3	5.2	13.3
	10	0.1	0.0	0.0	0.0	0.0	0.0	0.0	0.0	0.0	0.0	0.0	0.1	0.0	0.4

3ο Δεκαήμερο (21-31/01/2013)		Τμή Προηγούμ. Έτους	Μέσος Όρος Παρελθ. Ετών
Εξατμισοδιαπονή Αναφοράς	9.0	8.3	8.6
Διαφορά Υετού - Εξατμ/πνοής Αναφοράς	61.2	25.6	28.6
Αριθμός Βροχερών Ημερών	6.0	5.0	4.3
Αριθμός Ημερών χωρίς Υετό	0.0	6.0	-

Διάγραμμα Αθροιστικού Υετού και Αθροιστικής Εξατμισοδιαπονή Αναφοράς

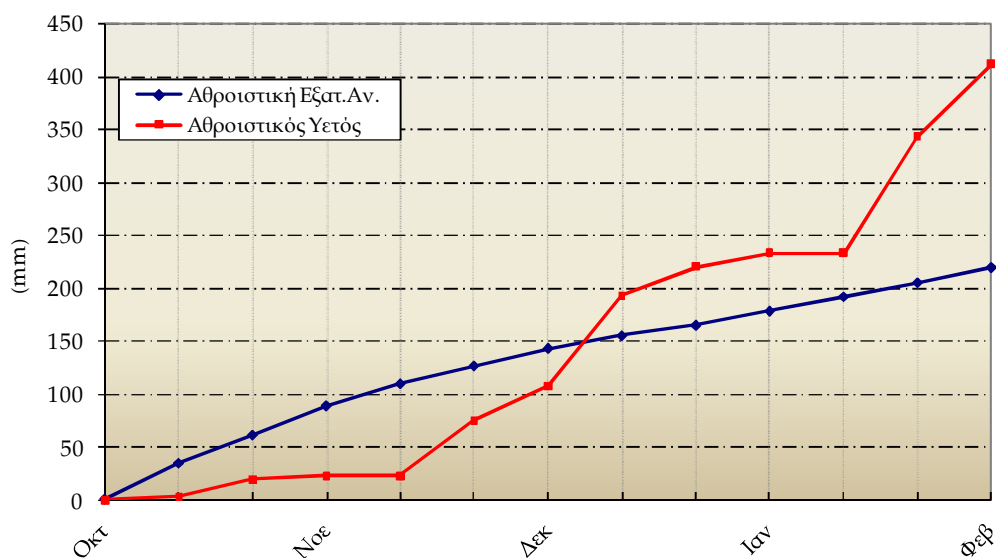


Καλαμιάτα

3ο Δεκαήμερο (21-31/01/2013)		21	22	23	24	25	26	27	28	29	30	31	Μέσος Όρος ή Αθροισμα	Τμή Προηγούμ. Ετους	Μέσος Όρος Παρελθ. Ετών
Θερμοκρασία	Μέγιστη	18.0	15.0	16.6	16.5	14.0	12.7	14.2	13.7	14.2	16.2	17.6	15.3	12.7	14.8
	Ελάχιστη	6.9	9.1	5.8	8.1	8.1	7.6	7.2	4.2	5.2	3.1	5.2	6.4	4.1	5.3
Σχετική Υγρασία	Μέγιστη	93	94	95	93	94	95	95	94	92	92	85	93	85	-
	Ελάχιστη	52	78	51	57	75	75	56	52	47	41	52	58	51	-
Θερμοκρασία Εδάφους 10 cm	06 UTC	11.0	11.0	10.8	11.6	11.2	10.6	11.0	10.2	10.2	9.8	10.0	10.7	8.3	9.0
	12 UTC	11.6	11.6	11.2	11.2	11.4	11.2	11.6	12.0	10.6	10.6	10.8	11.3	9.2	10.3
Ηλιοφάνεια		0.0	0.0	5.1	0.2	0.1	0.3	2.8	6.8	4.8	8.5	7.7	3.3	4.6	4.4
Υετός		2.5	2.4	1.0	11.5	17.8	23.5	10.2					68.9	41.9	36.5
Εξάτμιση		1.2	0.5	2.6	0.0	1.5	0.3	2.3	1.8	2.4	1.6	2.0	16.2	19.9	21.4
Βαθμοί Αναπτύξεως	5	7.5	7.1	6.2	7.3	6.1	5.2	5.7	4.0	4.7	4.7	6.4	64.6	37.9	55.6
	10	2.5	2.1	1.2	2.3	1.1	0.2	0.7	0.0	0.0	0.0	1.4	11.3	3.9	9.3

3ο Δεκαήμερο (21-31/01/2013)	Τμή Προηγούμ. Ετους	Μέσος Όρος Παρελθ. Ετών	
Εξατμισοδιαπονή Αναφοράς	14.4	14.8	13.4
Διαφορά Υετού - Εξατμ/πνοής Αναφοράς	54.5	27.1	23.1
Αριθμός Βροχερών Ημερών	7.0	6.0	4.7
Αριθμός Ημερών χωρίς Υετό	1.0	5.0	-

Διάγραμμα Αθροιστικού Υετού και Αθροιστικής Εξατμισοδιαπονή Αναφοράς

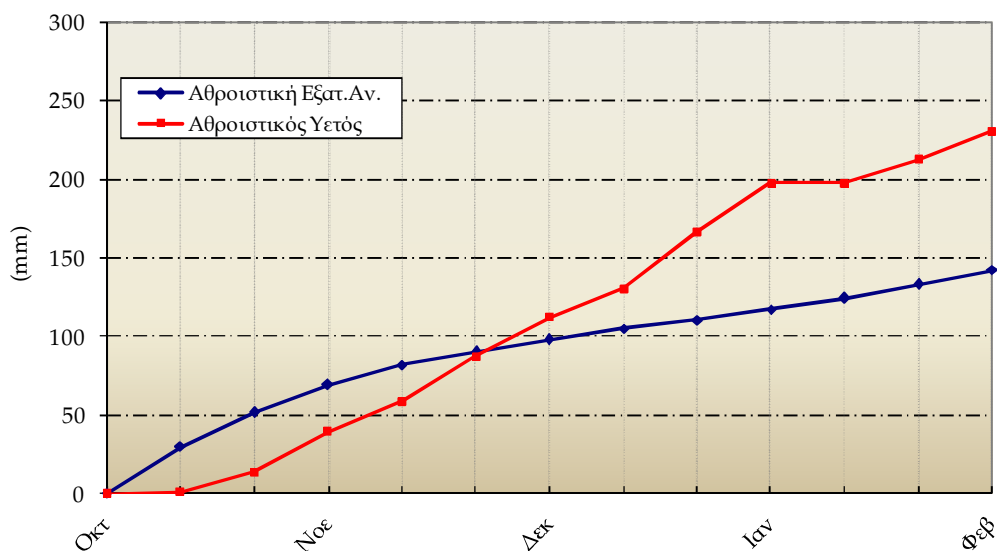


Λάβριση

3ο Δεκαήμερο (21-31/01/2013)		21	22	23	24	25	26	27	28	29	30	31	Μέσος Όρος ή Αθροισμα	Τιμή Προηγούμ. Έτους	Μέσος Όρος Παρελθ. Ετών
Θερμοκρασία	Μέγιστη	16.6	14.6	16.0	12.9	7.8	9.4	7.4	11.2	11.6	11.4	12.2	11.9	9.4	10.7
	Ελάχιστη	3.2	3.2	4.2	2.2	0.7	4.1	4.4	-0.5	0.5	-2.6	-1.3	1.6	0.6	1.2
Σχετική Υγρασία	Μέγιστη	99	100	96	99	100	100	83	99	100	99	100	98	84	-
	Ελάχιστη	35	57	33	67	89	69	62	57	46	47	52	56	46	-
Θερμοκρασία Εδάφους 10 cm	06 UTC	7.2	9.2	7.4	7.2	6.8	7.0	7.4	6.6	5.2	5.4	5.8	6.8	4.3	5.5
	12 UTC	8.2	-	9.0	8.0	7.0	8.2	7.8	8.2	7.8	6.8	7.2	7.8	5.5	6.2
Ηλιοφάνεια		2.5	3.0	7.0	0.5	0.0	0.1	0.7	7.5	6.2	5.0	3.2	3.2	4.8	3.5
Υετός					10.0	7.9	0.2	0.0					18.1	2.4	10.7
Εξάτμιση		2.7	0.1	1.5	0.4	0.0	0.1	0.5	2.6	0.0	0.0	0.0	7.9	19.0	7.0
Βαθμοί Αναπτύξεως	5	4.9	3.9	5.1	2.6	0.0	1.8	0.9	0.4	1.1	0.0	0.5	21.0	9.9	18.5
	10	0.0	0.0	0.1	0.0	0.0	0.0	0.0	0.0	0.0	0.0	0.0	0.1	0.0	1.5

3ο Δεκαήμερο (21-31/01/2013)		Τιμή Προηγούμ. Έτους	Μέσος Όρος Παρελθ. Ετών
Εξατμισοδιαπονή Αναφοράς	9.2	12.0	8.6
Διαφορά Υετού - Εξατμ/πνοής Αναφοράς	8.9	-9.6	2.1
Αριθμός Βροχερών Ημερών	3.0	2.0	3.0
Αριθμός Ημερών χωρίς Υετό	5.0	13.0	-

Διάγραμμα Αθροιστικού Υετού και Αθροιστικής Εξατμισοδιαπονή Αναφοράς

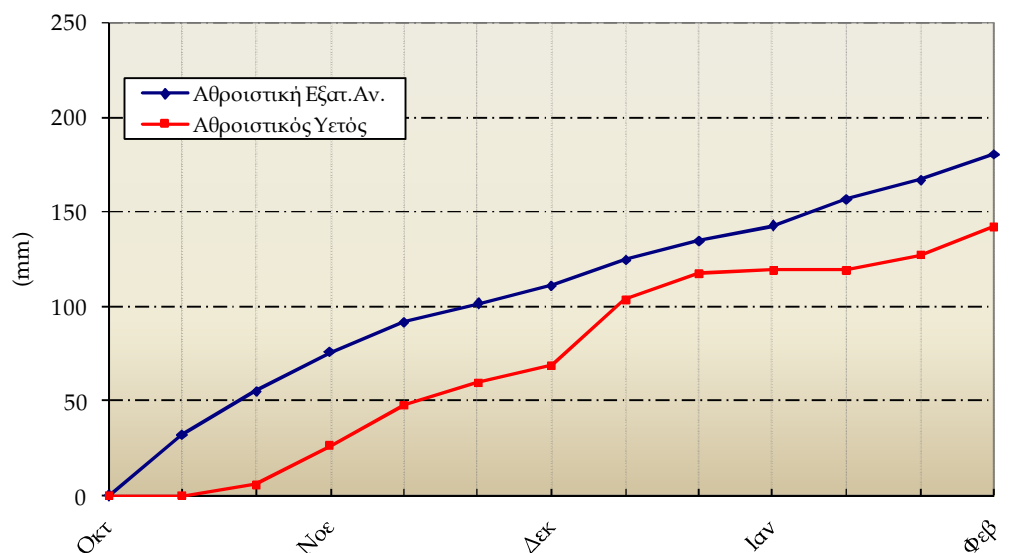


Μικρά

3ο Δεκαήμερο (21-31/01/2013)		21	22	23	24	25	26	27	28	29	30	31	Μέσος Όρος ή Αθροισμα	Τιμή Προηγούμ. Έτους	Μέσος Όρος Παρελθ. Ετών
Θερμοκρασία	Μέγιστη	17.0	15.7	16.4	9.2	9.3	9.8	6.3	9.0	10.5	12.6	12.4	11.7	6.0	9.8
	Ελάχιστη	3.0	4.6	4.0	4.0	1.2	5.6	3.8	0.1	0.0	-1.0	3.0	2.6	-0.5	1.9
Σχετική Υγρασία	Μέγιστη	93	93	90	92	95	90	78	90	88	84	84	89	86	-
	Ελάχιστη	57	49	28	65	85	64	59	54	44	37	42	53	51	-
Θερμοκρασία Εδάφους 10 cm	06 UTC	7.4	8.2	8.4	8.2	7.0	8.2	6.4	6.2	5.8	5.4	6.4	7.1	3.7	5.1
	12 UTC	8.4	10.4	9.6	10.2	10.2	8.0	8.8	9.4	7.0	6.4	7.8	8.7	4.4	6.5
Ηλιοφάνεια		2.8	2.9	7.9	0.1	0.0	0.6	0.0	5.1	5.5	7.4	4.0	3.3	3.7	3.5
Υετός					6.8	3.0	5.6					0.0	15.4	8.0	11.8
Εξάτμιση		0.4	1.4	3.9	1.7	-	2.0	0.4	1.7	3.1	3.2	1.0	-	-	12.6
Βαθμοί Αναπτύξεως	5	5.0	5.2	5.2	1.6	0.3	2.7	0.1	0.0	0.3	0.8	2.7	23.7	1.0	18.0
	10	0.0	0.2	0.2	0.0	0.0	0.0	0.0	0.0	0.0	0.0	0.0	0.4	0.0	1.5

3ο Δεκαήμερο (21-31/01/2013)	Τιμή Προηγούμ. Έτους	Μέσος Όρος Παρελθ. Ετών	
Εξατμισοδιαπονή Αναφοράς	13.8	11.7	9.9
Διαφορά Υετού - Εξατμ/πνοής Αναφοράς	1.6	-3.7	1.9
Αριθμός Βροχερών Ημερών	3.0	2.0	3.3
Αριθμός Ημερών χωρίς Υετό	5.0	9.0	-

Διάγραμμα Αθροιστικού Υετού και Αθροιστικής Εξατμισοδιαπονή Αναφοράς

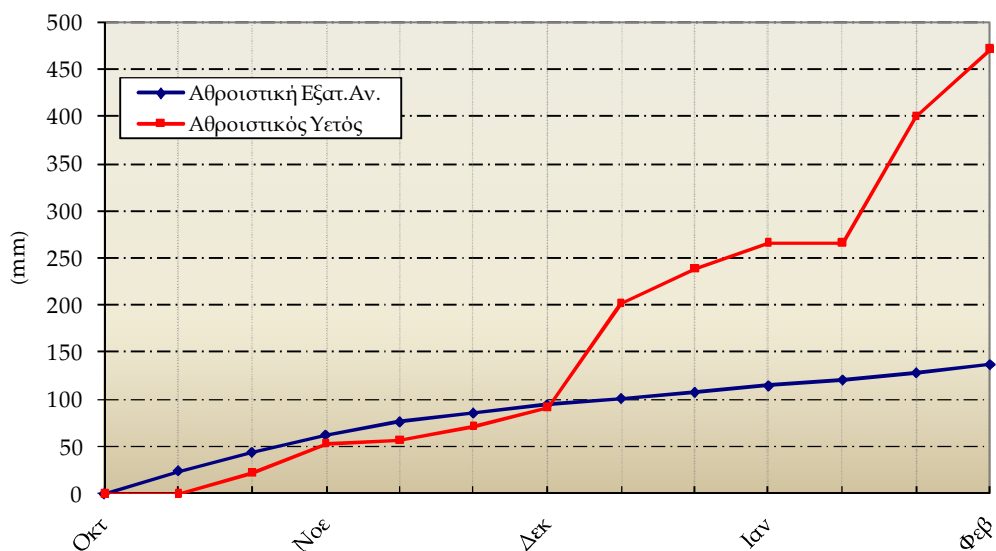


Τρίτη

3ο Δεκαήμερο (21-31/01/2013)		21	22	23	24	25	26	27	28	29	30	31	Μέσος Όρος ή Άθροισμα	Τιμή Προηγούμ. Έτους	Μέσος Όρος Παρελθ. Ετών
Θερμοκρασία	Μέγιστη	14.7	10.8	11.6	12.7	8.1	5.9	7.0	7.6	9.6	12.8	15.4	10.6	6.8	9.8
	Ελάχιστη	4.4	7.3	5.0	4.7	3.8	0.9	2.4	-1.0	-1.4	-3.6	-2.6	1.8	-1.0	0.9
Σχετική Υγρασία	Μέγιστη	88	80	80	96	92	98	99	100	100	100	100	94	84	-
	Ελάχιστη	53	71	51	61	76	97	95	66	50	30	52	64	54	-
Θερμοκρασία Εδάφους 10 cm	06 UTC	6.0	6.8	6.4	6.6	5.6	5.0	5.4	4.0	3.2	3.0	3.2	5.0	2.9	4.6
	12 UTC	9.0	8.4	8.6	9.2	7.0	-	-	6.4	6.6	6.6	7.2	7.7	4.2	5.4
Ηλιοφάνεια		4.9	2.8	5.9	2.3	0.0	0.0	0.0	3.4	2.9	7.2	6.8	3.3	3.8	4.0
Υετός		3.9	5.3	1.6	17.8	20.7	17.7	5.1					72.1	29.8	32.5
Εξάτμιση		1.2	0.6	0.2	0.0	0.6	0.4	0.1	1.8	1.2	2.6	0.0	8.7	2.2	8.6
Βαθμοί Αναπτύξεως	5	4.6	4.1	3.3	3.7	1.0	0.0	0.0	0.0	0.0	0.0	1.4	18.0	4.9	14.3
	10	0.0	0.0	0.0	0.0	0.0	0.0	0.0	0.0	0.0	0.0	0.0	0.0	0.0	0.9

3ο Δεκαήμερο (21-31/01/2013)	Τιμή Προηγούμ. Έτους	Μέσος Όρος Παρελθ. Ετών	
Εξατμισοδιαπονή Αναφοράς	8.6	10.5	11.0
Διαφορά Υετού - Εξατμ/πνοής Αναφοράς	63.5	19.3	21.5
Αριθμός Βροχερών Ημερών	7.0	4.0	4.6
Αριθμός Ημερών χωρίς Υετό	1.0	6.0	-

Διάγραμμα Αθροιστικού Υετού και Αθροιστικής Εξατμισοδιαπονή Αναφοράς





◆ Υπόμνημα

Εξατμισοδιαπνοή Αναφοράς ΕΤο (mm):

υπολογίστηκε με τη μέθοδο FAO Penman-Montieth

$$ET_0 = \frac{0.408 * \Delta * (R_n - G) + \gamma * \frac{900}{T + 273} * u_2 * (e_s - e_a)}{\Delta + \gamma * (1 + 0.34 * u_2)}$$

με δεκαήμερο βήμα.

Η R_n εκτιμήθηκε από τις μετρήσεις ηλιοφάνειας και η G θεωρήθηκε ίση με 0.

Βαθμοί Αναπτύξεως: Βαθμοί κατά τους οποίους η μέση θερμοκρασία υπερβαίνει τη βάση των 5 ή 10 °C.

Αριθμός Βροχερών Ημερών: Αριθμός ημερών με υετό τουλάχιστον 0.1 mm.

Αριθμός Ημερών χωρίς Υετό: Πόσες μέρες καταγράφηκαν χωρίς υετό από την τελευταία βροχερή ημέρα.

Μονάδες Μέτρησης

- ◆ Θερμοκρασία : °C
- ◆ Σχετική Υγρασία : %
- ◆ Θερμοκρασία Εδάφους: °C
- ◆ Ηλιοφάνεια : ώρες
- ◆ Υετός : mm
- ◆ Εξάτμιση (Pan) : mm
- ◆ Βαθμοί Αναπτύξεως: °C

Ώρες UTC (Universal Time coordinates) στην Ελλάδα

- ◆ Χειμώνας : ώρα UTC= τοπική ώρα -2
- ◆ Καλοκαίρι : ώρα UTC= τοπική ώρα -3

© ΕΘΝΙΚΗ ΜΕΤΕΩΡΟΛΟΓΙΚΗ ΥΠΗΡΕΣΙΑ

Απαγορεύεται η αναπαραγωγή χωρίς έγγραφη άδεια

Ελ. Βενιζέλου 14, Τ.Κ 16777

Ελληνικό, Αθήνα



ΕΘΝΙΚΗ
ΜΕΤΕΩΡΟΛΟΓΙΚΗ
ΥΠΗΡΕΣΙΑ

HELLENIC NATIONAL METEOROLOGICAL SERVICE

Διεύθυνση Κλιματολογίας - Εφαρμογών

Επιμέλεια Τεύχους:

Παπακρίβου Αναστασία

Χαραλαμπόπουλος Χρήστος

Το παρόν δελτίο σχεδιάστηκε και υλοποιήθηκε με την υποστήριξη του Τομέα Διαχείρισης Υδατικών Πόρων του Γεωπονικού Πανεπιστημίου Αθηνών